



Copyright © GfK Sverige AB, Lund 2005

Innehållet är skyddat enligt Lagen om upphovsrätt 1960:729 och får inte utan GfK Sverige AB:s medgivande reproduceras eller spridas i någon form, lagras i elektroniska media, visas på bildskärm eller upptas på band, vare sig det är fråga om hela materialet eller delar därav.

Beställare: BT Kemi Efterbehandling
Upplägg och rapport: Anders Karlsson
Genomförande: Vecka 4-6, 2005

Attitydundersökning - Teckomatorp

Rapport framtagen för Svalövs kommun



030424/februari 2005

Framtagen av: GfK Sverige AB

Din kontakt: GfK Custom Research, Anders Karlsson

Direktnummer: 046-35 07 80, Fax: 046-18 16 09,

E-post: anders.karlsson@gfksverige.se



Innehållsförteckning

1.	Bakgrund och syfte	3
2.	Genomförande.....	3
3.	Teknisk beskrivning.....	3
4.	Bakgrundsdata	6
5.	Resultatredovisning.....	8
6.	Resultatet i korthet	9
6.1	Projektledarens reflektioner och rekommendationer	10
7.	Grafik.....	11
8.	Datatabeller.....	20
	Teckomatorp	Sida 1-29
	Ej Teckomatorp	Sida 1-27

Bilaga: Frågeformulär



1. Bakgrund och syfte

Teckomatorp drabbades, i mitten och slutet av 70-talet, av Sveriges första och hittills största miljöskandal i modern tid – BT Kemi.

Svalövs kommun tog i slutet av maj 2002 ett politiskt beslut där man var överens, över blockgränserna, om att ta på sig huvudmannaskapet för att slutligt sanera och efterbehandla det förorenade industriområdet. Finansiering sker i huvudsak med medel från Naturvårdsverket.

Ett viktigt mål med efterbehandlingen är att attityden till orten Teckomatorp ska förändras positivt. Diskussion fördes därför tidigt mellan projektet och GfK om en undersökning av allmänhetens åsikter runt miljöskandalen, projektet och Teckomatorp. Av olika skäl kom dock inte någon omfattande undersökning till stånd.

I december 2004 kom representanter för projektet BT Kemi Efterbehandling överens med GfK Sverige om att undersökningen skulle fokusera på generella attityder till orten Teckomatorp och därmed utgöra en s.k. nollmätning i syfte att, via en uppföljande undersökning om ett par år, kunna fastställa huruvida attityderna gentemot Teckomatorp har förändrats i positiv riktning genom de åtgärder som ska göras inom BT Kemiområdet.

2. Genomförande

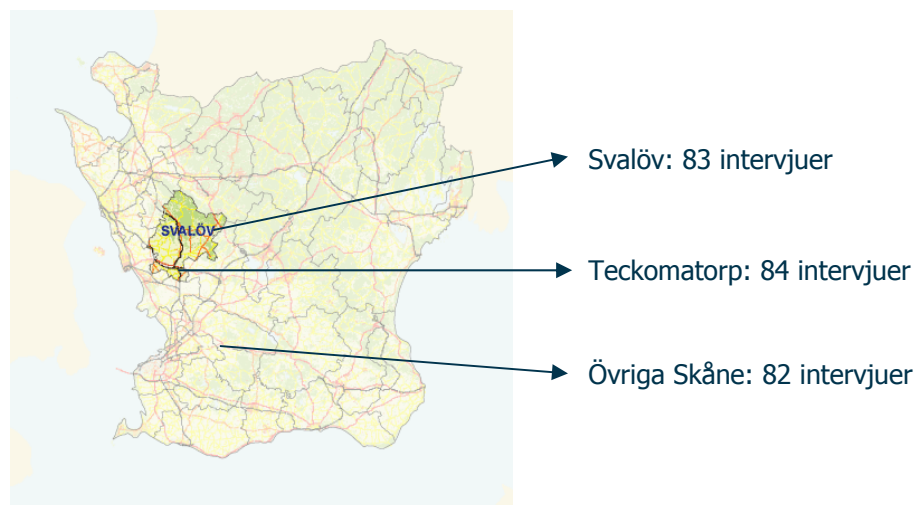
Metod: Telefonintervjuer, CATI (Computer Assisted Telephone Interviews)

Urval: 44 män och kvinnor i åldern 23-42 år i Teckomatorp
40 män och kvinnor i åldern 43 år+ i Teckomatorp
41 män och kvinnor i åldern 23-42 år i Svalöv, exklusive Teckomatorp
42 män och kvinnor i åldern 43 år+ i Svalöv, exklusive Teckomatorp
40 män och kvinnor i åldern 23-42 år i övriga Skåne
42 män och kvinnor i åldern 43 år+ i övriga Skåne

Omfattning: Se bilaga, frågeformulär

Mätperiod: Vecka 4-6, 2005

Urvalsregion:





3. Teknisk beskrivning

Dataredovisning

I datatabellerna redovisas resultaten i enlighet med χ^2 -metoden. Procentangivelserna sker kolumnvis för varje kategori och ett totalvärde för varje bas redovisas separat. Via plus- och minustecken anges vilka värden i en kategori som på ett signifikant sätt avviker från motsvarande värden i totalkolumnen (+ innebär att värdet är signifikant högre och - att värdet är signifikant lägre).

Ibland kan mindre avvikelser uppstå vid avrundningar i datorns procentberäkningar pga. den vägning som genomförs, vilket, i vissa fall, kan medföra att summan av de numeriska baserna inte uppgår till den totala urvalsstorleken. Av samma anledning uppgår summan av de olika svarsalternativen, om respondenten fått avge mer än ett svar, inte nödvändigtvis till 100 %.

Tillförlitlighet

Tabellen på nästa sida visar felmarginalen för uppmätta procenttal vid olika stickprovsstorlekar. Det faktiska procenttalet ligger med 95 procents sannolikhet inom intervallet \pm det antal procentenheter som angivs i tabellen.


Tabell över felmarginaler (95 %-nivå)

Procentuellt tal som erhållits som resultat:	URVALSSTORLEK ELLER DEL AV URVALET															
	30 %	50 %	75 %	100 %	150 %	200 %	250 %	300 %	400 %	500 %	600 %	800 %	1000 %	2000 %	3000 %	5000 %
2 eller 98	± 5.1	± 4.0	± 3.2	± 2.8	± 2.3	± 2.0	± 1.8	± 1.6	± 1.4	± 1.3	± 1.1	± 0.98	± 0.9	± 0.61	± 0.51	± 0.4
3 eller 97	± 6.2	± 4.9	± 3.9	± 3.4	± 2.8	± 2.4	± 2.2	± 2.0	± 1.7	± 1.5	± 1.4	± 1.2	± 1.1	± 0.75	± 0.62	± 0.49
4 eller 96	± 7.2	± 5.6	± 4.5	± 3.9	± 3.2	± 2.8	± 2.5	± 2.3	± 2.0	± 1.8	± 1.6	± 1.4	± 1.3	± 0.86	± 0.71	± 0.56
5 eller 95	± 8.0	± 6.2	± 5.0	± 4.4	± 3.6	± 3.1	± 2.7	± 2.5	± 2.2	± 2.0	± 1.8	± 1.5	± 1.4 ¹	± 0.96	± 0.79	± 0.62
6 eller 94	± 8.7	± 6.8	± 5.5	± 4.8	± 3.9	± 3.4	± 3.0	± 2.8	± 2.4	± 2.1	± 2.0	± 1.7	± 1.5	± 1.0	± 0.87	± 0.68
8 eller 92	± 9.9	± 7.7	± 6.2	± 5.4	± 4.4	± 3.8	± 3.4	± 3.1	± 2.7	± 2.4	± 2.2	± 1.9	± 1.7	± 1.2	± 0.99	± 0.77
10 eller 90	± 11.0	± 8.5	± 6.9	± 6.0	± 4.9 ³	± 4.3	± 3.8	± 3.5	± 3.0	± 2.7	± 2.5	± 2.1	± 1.9	± 1.3	± 1.1	± 0.85
12 eller 88	± 11.9	± 9.2	± 7.5	± 6.5	± 5.3	± 4.6	± 4.1	± 3.8	± 3.3	± 2.9	± 2.7	± 2.3	± 2.1	± 1.4	± 1.2	± 0.92
15 eller 85	± 13.0	± 10.1	± 8.2	± 7.1	± 5.9	± 5.1	± 4.5	± 4.1	± 3.6	± 3.2	± 2.9	± 2.5	± 2.3	± 1.6	± 1.3	± 1.0 ²
20 eller 80	± 14.6	± 11.4	± 9.2	± 8.0	± 6.6	± 5.7	± 5.0	± 4.6	± 4.0	± 3.6	± 3.3	± 2.8	± 2.5	± 1.8	± 1.4	± 1.1
25 eller 75	± 15.8	± 12.3	± 10.0	± 8.7	± 7.1	± 6.1	± 5.5	± 5.0	± 4.3	± 3.9	± 3.6	± 3.0	± 2.8	± 1.9	± 1.6	± 1.2
30 eller 70	± 16.7	± 13.0	± 10.5	± 9.2	± 7.5	± 6.5	± 5.8	± 5.3	± 4.6	± 4.1	± 3.8	± 3.2	± 2.9	± 2.0	± 1.7	± 1.3
35 eller 65	± 17.4	± 13.5	± 11.0	± 9.5	± 7.8	± 6.8	± 6.0	± 5.5	± 4.8	± 4.3	± 3.9	± 3.3	± 3.1	± 2.1	± 1.7	± 1.4
40 eller 60	± 17.9	± 13.9	± 11.3	± 9.8	± 8.0	± 7.0	± 6.2	± 5.7	± 4.9	± 4.4	± 4.0	± 3.4	± 3.1	± 2.2	± 1.8	± 1.4
45 eller 55	± 18.2	± 14.1	± 11.4	± 9.9	± 8.1	± 7.0	± 6.2	± 5.8	± 5.0	± 4.5	± 4.1	± 3.5	± 3.2	± 2.2	± 1.8	± 1.4
50 eller 50	± 18.3	± 14.2	± 11.5	± 10.0	± 8.2	± 7.1	± 6.3	± 5.8	± 5.0	± 4.5	± 4.1	± 3.5	± 3.2	± 2.2	± 1.8	± 1.4

Exempel 1:

Om 5 % av urvalet på 1 000 personer har köpt produkten är det rätta resultatet ± 1.4%, dvs. 3.6% - 6.4% av den totala populationen har köpt produkten med 95% säkerhet.

Exempel 2:

Om vi innan undersökningen förutsätter en marknadsandel på ca 15 % och att vi vill undersöka andelen med en precision på ± 1 %, behöver vi genomföra undersökningen med en urvalsstorlek på 5 000 personer.

Exempel 3:

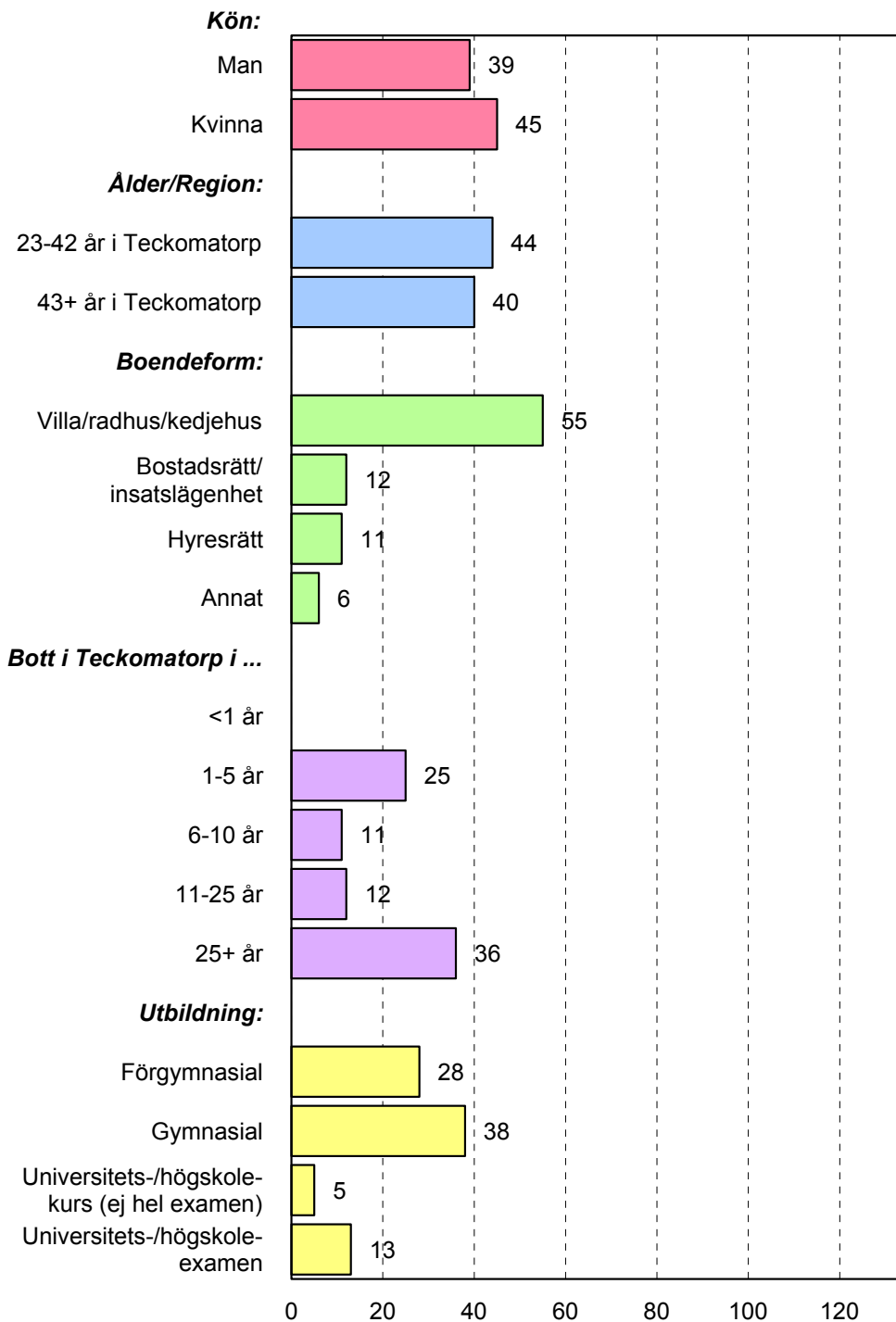
Urvalsstorleken är 1 000 personer. Om det var 150 personer i åldern 15-19 år och 10 % av dem sade att de regelbundet köper produkt X, är den korrekta procentsiffran (med 95% säkerhet) 10% ± 4.9%, dvs. 5.1% - 14.9%.



4. Bakgrundsdata

Bakgrundsdata - Teckomatorp

Bas:84 Absoluta tal

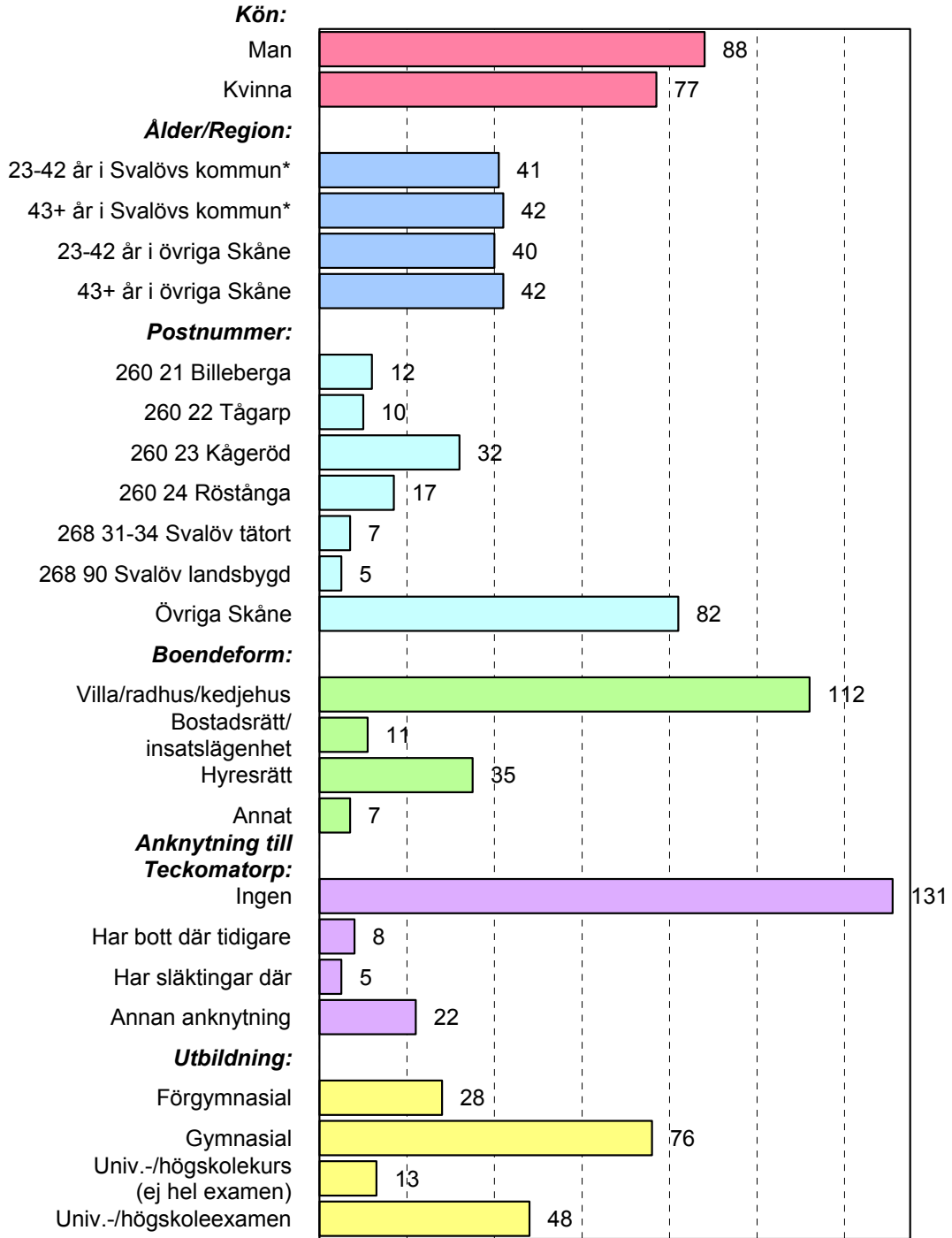


© GfK Sverige AB, 2005



Bakgrundsdata - Ej Teckomatorp

Bas:165 Absoluta tal



*exkl. Teckomatorp

© GfK Sverige AB, 2005



5. Resultatredovisning

Resultatet av undersökningen redovisas med förklarande text för flertalet frågor. I tillägg till den förklarande texten presenteras utvalda frågeställningar med diagram. Diagrammen visar hur *samtliga* respondenter besvarat frågeställningen, samt illustrerar hur resultatet bland utvalda undergrupper skiljer sig från de genomsnittliga svaren.

Beträffande ytterligare nedbrytningar hänvisas till tabellbilagorna.



6. Resultatet i korthet

Undersökningen visar att en majoritet av de tillfrågade kommer att tänka på BT Kemi-skandalen när de hör ortsnamnet Teckomatorp. Sammanlagt 59 % av invånarna som är äldre än 23 år i Svalöv (exklusive Teckomatorp) och 63 % av respondenterna i motsvarande ålderskategori som är bosatta i övriga Skåne, får dessa associationer. Förutom BT Kemi-skandalen kommer man framför allt i Svalövs kommun att tänka på Teckomatorp även som en järnvägsknut.

Undersökningen visar också att knappt 60 % av dem som bor i andra delar av Svalövs kommun besöker Teckomatorp åtminstone någon gång/år, men att motsvarande andel av boende i andra delar av Skåne är mindre än 10 %. Värt att notera är att även om sex av tio personer i Svalöv besöker Teckomatorp regelbundet är det endast 35 % som anser sig känna till orten något, ganska eller mycket väl och nästan hälften av de tillfrågade menar att de känner till Teckomatorp dåligt. Bland män och kvinnor i åldern 23-42 år i övriga Skåne är det ännu sämre ställt med kunskaperna om Teckomatorp; nästan 95 % känner till orten dåligt - en okun-skap som delas av närmare 80 % av dem som är äldre än 43 år i samma region.

När det gäller vad som är mest positivt med Teckomatorp så är de boende på orten rörande överens med män och kvinnor som bor i andra delar av Svalövs kommun respektive i övriga Skåne; det är de allmänna kommunikationerna som är allra bäst. En hel del personer, både i kommunen och utanför, lyfter även spontant fram det faktum att Teckomatorp är en lugn och stillsam ort som en av fördelarna.

Det som upplevs som mest negativt med Teckomatorp är BT Kemi-skandalen. Det är egentligen bara det dåliga affärsutbudet som spontant nämns av ortsborna i nästan lika stor utsträckning.

När vi tittar på helhetsomdömet som ges om Teckomatorp kan vi konstatera att boende i Teckomatorp ger ett högre genomsnittligt betyg (4,7 på en sjugradig skala) än de som inte bor i Teckomatorp (3,8). Detta är inte speciellt förvånande, men att respondenter i övriga Skåne ger ett något högre betyg än de i Svalöv är kanske lite iögonfallande. Värt att notera är även att i Teckomatorp har personer i åldern 23-42 år en betydligt bättre sammanfattande uppfattning (5,0) om orten än vad äldre ortsbor har (4,4).

Undersökningen visar vidare att Teckomatorpsbor och övriga Svalövsbor/skåningar (som känner till Teckomatorp) har en ganska enhetlig uppfattning om vad som är bra respektive mindre bra med Teckomatorp. Utbudet av affärer, Teckomatorp som turistmål och möjligheterna att uppleva kulturevenemang på orten upplevs som klart negativt. Däremot är, som redan nämnts, kommunikationerna en stor tillgång och den kommunala servicen upplevs också som acceptabel.

Två av de absolut mest anmärkningsvärda resultaten som framkommer i studien gäller de omdömen som framkommer om boendemiljön respektive om naturupplevelsorna i Teckomatorp. Undersökningen visar nämligen att 75 % av alla boende i Teckomatorp är något, ganska eller mycket positiva angående boendemiljön. Allra mest positiva är män och kvinnor i åldern 23-42 år (som ger boendemiljön 5,3 på en sjugradig skala), och även boende i övriga Skåne, som känner till Teckomatorp, är ganska positiva till boendemiljön (4,2 på en sjugradig skala). Däremot är 23-42 åringar i Svalöv betydligt mer skeptiska och ger följaktligen snittbetyget 3,8. På samma sätt är respondenter som är 43+ i Svalöv mycket negativa till naturupplevelsorna i Teckomatorp. Hela 59 %, dvs. signifikant fler än genomsnittet, är av åsikten att Teckomatorp erbjuder mycket dåliga naturupplevelser och det sammanlagda snittbetyget uppgår till 1,7 (på en sjugradig skala). Samtidigt är boende i Teckomatorp och övriga delar av Skåne betydligt mindre kritiska mot naturupplevelsorna i Teckomatorp; något som påvisas av snittbetygen 2,9 (Teckomatorp) respektive 3,2 (övriga Skåne).

När det gäller huruvida det finns positiva saker med Teckomatorp som omvärlden inte känner till svarar nästan 50 % av ortsbefolkningen i åldern 23-42 år ja, men endast 30 % av Teckomatorpsbor i åldern 43 år+ är av samma åsikt. De faktorer som lyfts fram som varken uppmärksammats av boende utanför Teckomatorp eller av de äldre ortsborna är framför allt sammanhållningen och uppfattningen att det inte längre finns något gift i Teckomatorp.

Avslutningsvis kan vi konstatera att i stort sett alla personer i Teckomatorp känner till att det pågår ett projekt för sanering av BT Kemi-området, och att 95 % av befolkningen i Svalövs kommun åtminstone har hört talas om det, men att nästan 40 % av boende i övriga delar av Skåne är ovetande om projektet.



6.1 Projektledarens reflektioner och rekommendationer

Jag kan konstatera att när det gäller såväl helhetsomdöme som omdömen om så gott som samtliga aspekter av orten ger Teckomatorpsborna något sämre betyg än vad som är brukligt avseende sin hemort. Detta ligger helt i linje med att nästan hälften av respondenterna anser att ingen utveckling har skett i Teckomatorp under de senaste 10 åren.

Jag finner det vidare lite förvånande, och olyckligt, att boende i Svalöv, som har en betydligt bättre kännedom om Teckomatorp än respondenter i övriga Skåne, i lika stor utsträckning som dessa förknippar orten med BT Kemi-skandalen. På samma sätt tycker jag att det är anmärkningsvärt att personer i åldern 23-42 år som bor i andra delar av Svalövs kommun har en iögonfallande negativ syn på boendemiljön i Teckomatorp, då män och kvinnor i samma ålder som faktiskt bor i Teckomatorp, är nöjda med boendemiljön.

Det är, i mitt tycke, tydligt att Teckomatorp behöver marknadsföra sina positiva sidor. Denna marknadsföring bör ske både i Teckomatorp och i övriga delar av Svalövs kommun. Även om 95 % av män och kvinnor i åldern 23-42 år i övriga Skåne känner till Teckomatorp dåligt, anser jag att en förstärkning av självkänslan på orten och en förändring av övriga Svalövsbors attityd till exempelvis Teckomatorps boendemiljö och naturupplevelser bör prioriteras.

Lund, 23 februari 2005
GfK Sverige AB

Anders Karlsson

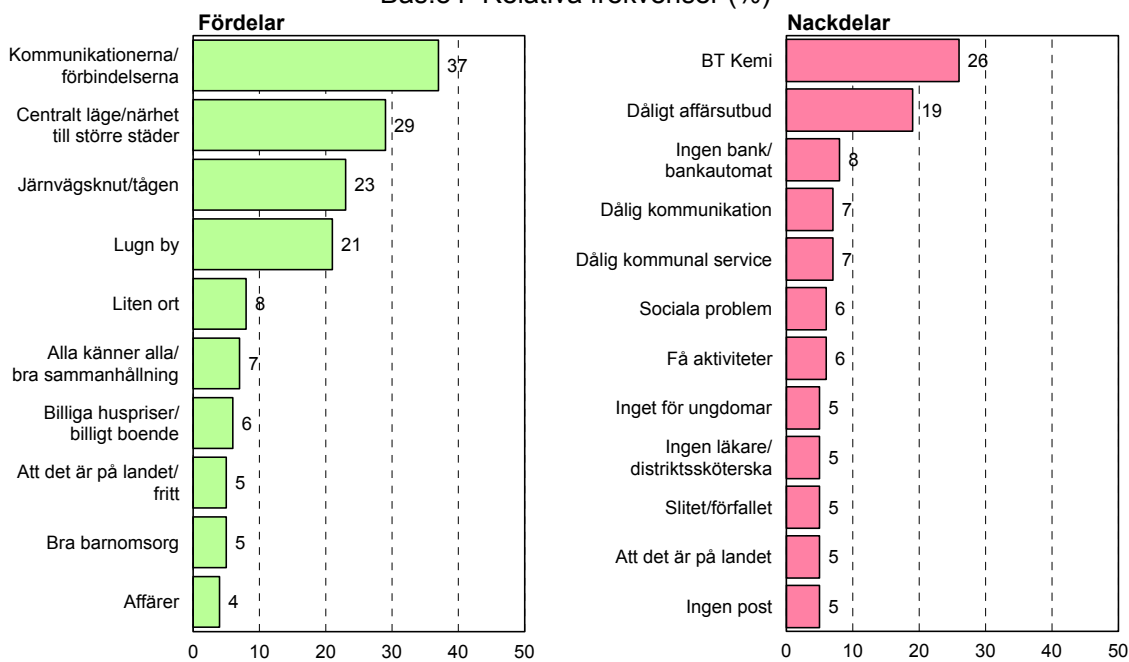


7. Grafik

Teckomatorp

Vilka tycker du personligen att Teckomatorp har jämfört med andra orter?

Bas:84 Relativa frekvenser (%)



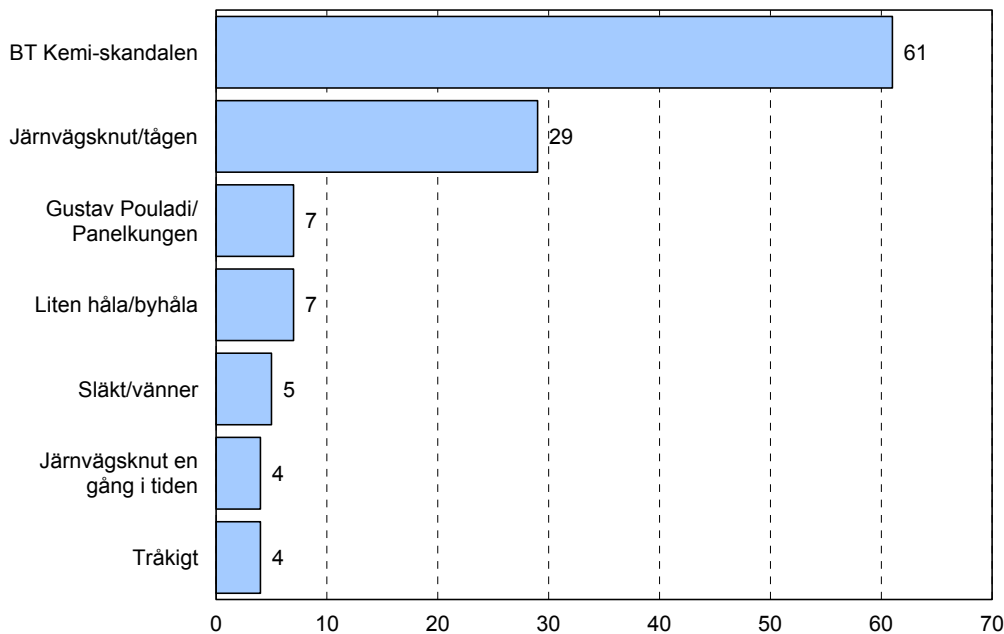
© GfK Sverige AB, 2005



Ej Teckomatorp

Vad kommer du att tänka på när du hör Ortsnamnet Teckomatorp?

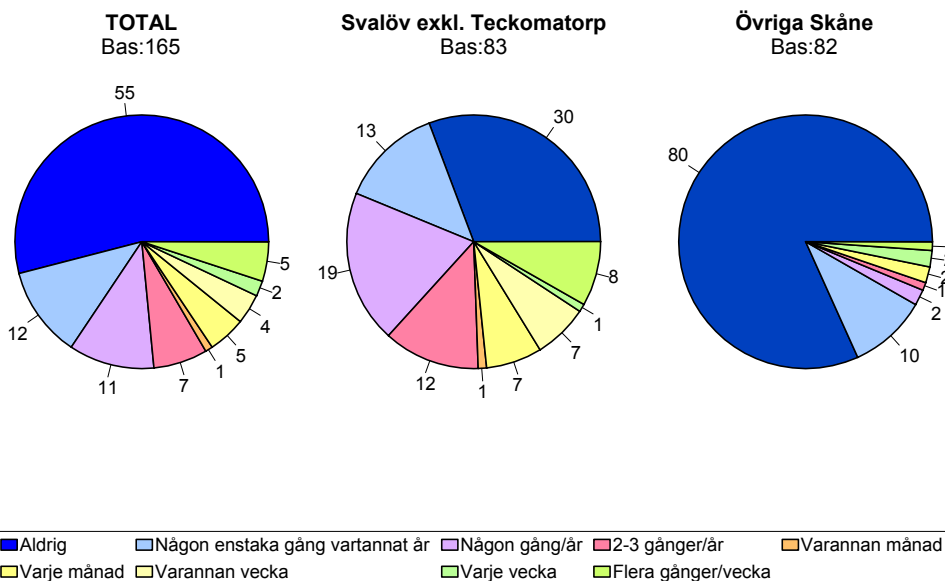
Bas:165 Relativa frekvenser (%)



© GfK Sverige AB, 2005

Hur ofta brukar du besöka Teckomatorp?

Relativa frekvenser (%)

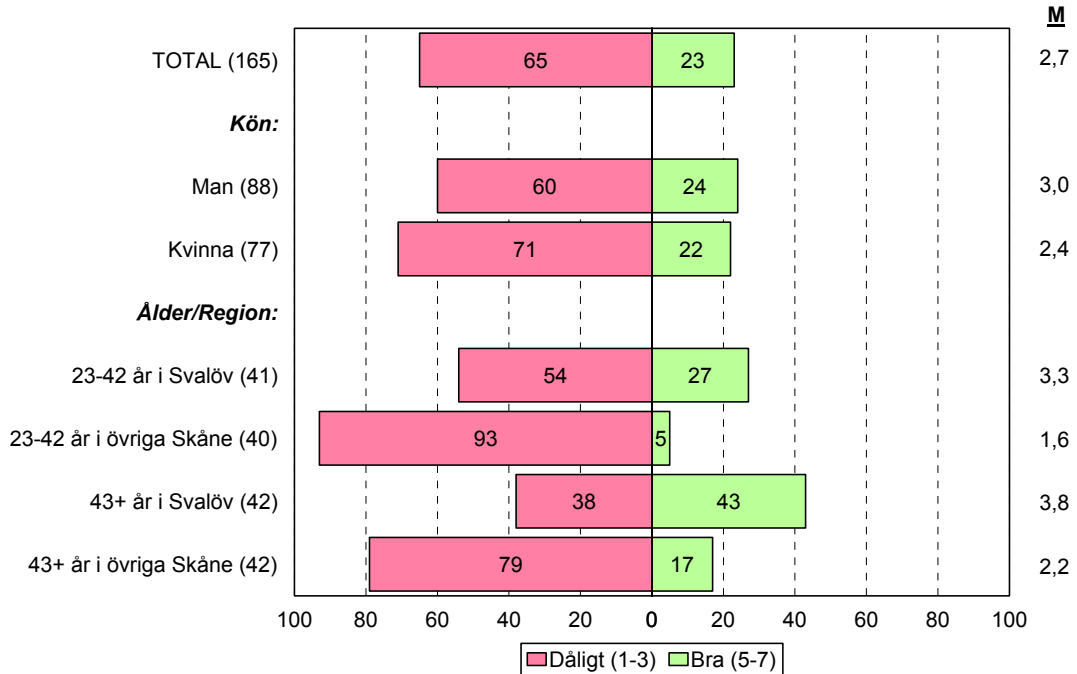


© GfK Sverige AB, 2005



Hur väl känner du till Teckomatorp?

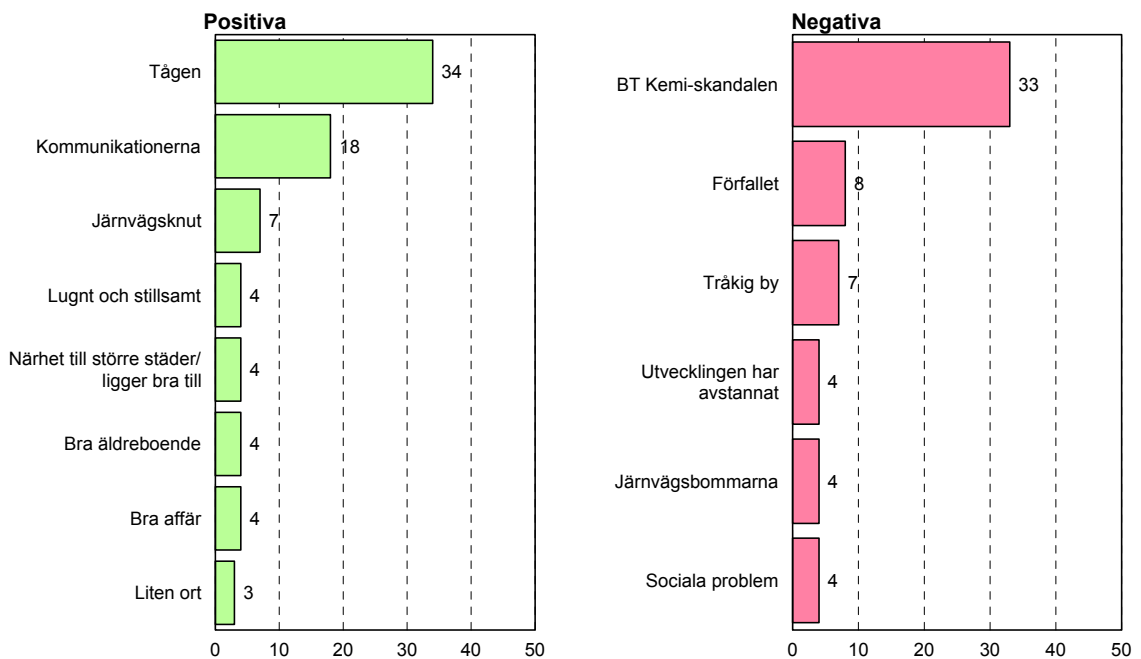
Bas = () Relativa frekvenser (%) 1 = Mycket dåligt, 7 = Mycket bra



© GfK Sverige AB, 2005

Vad är det mest med Teckomatorp enligt din mening?

Bas:73 Relativa frekvenser (%)



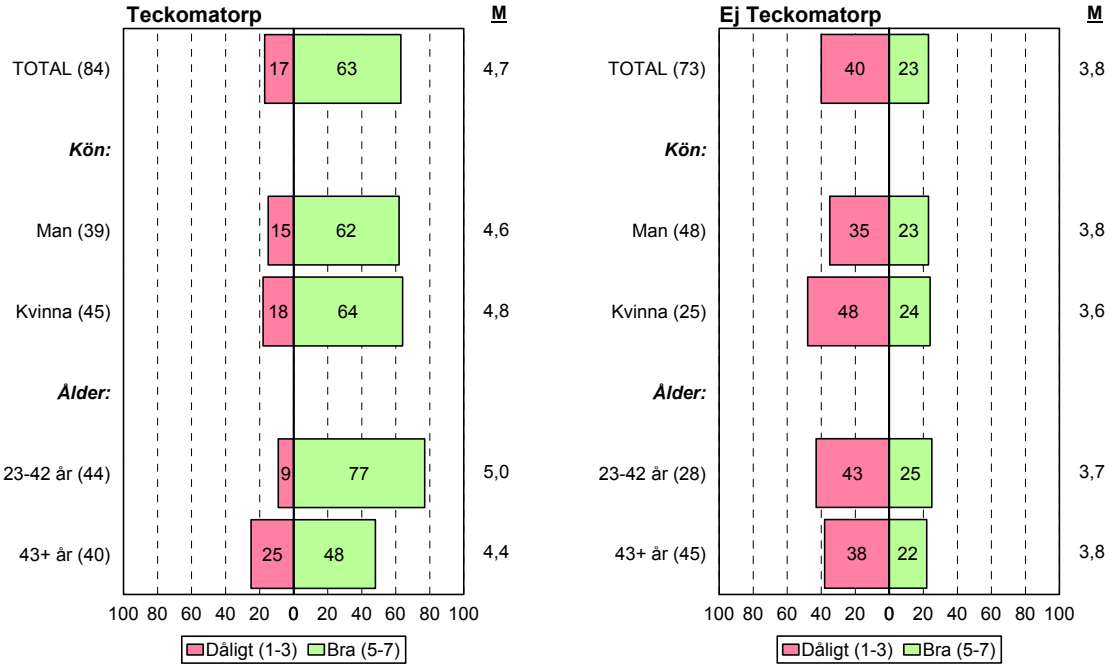
© GfK Sverige AB, 2005



Teckomatorp + Ej Teckomatorp

Vilket helhetsomdöme vill du ge Teckomatorp?

Bas = () Relativa frekvenser (%) 1 = Mycket dåligt, 7 = Mycket bra

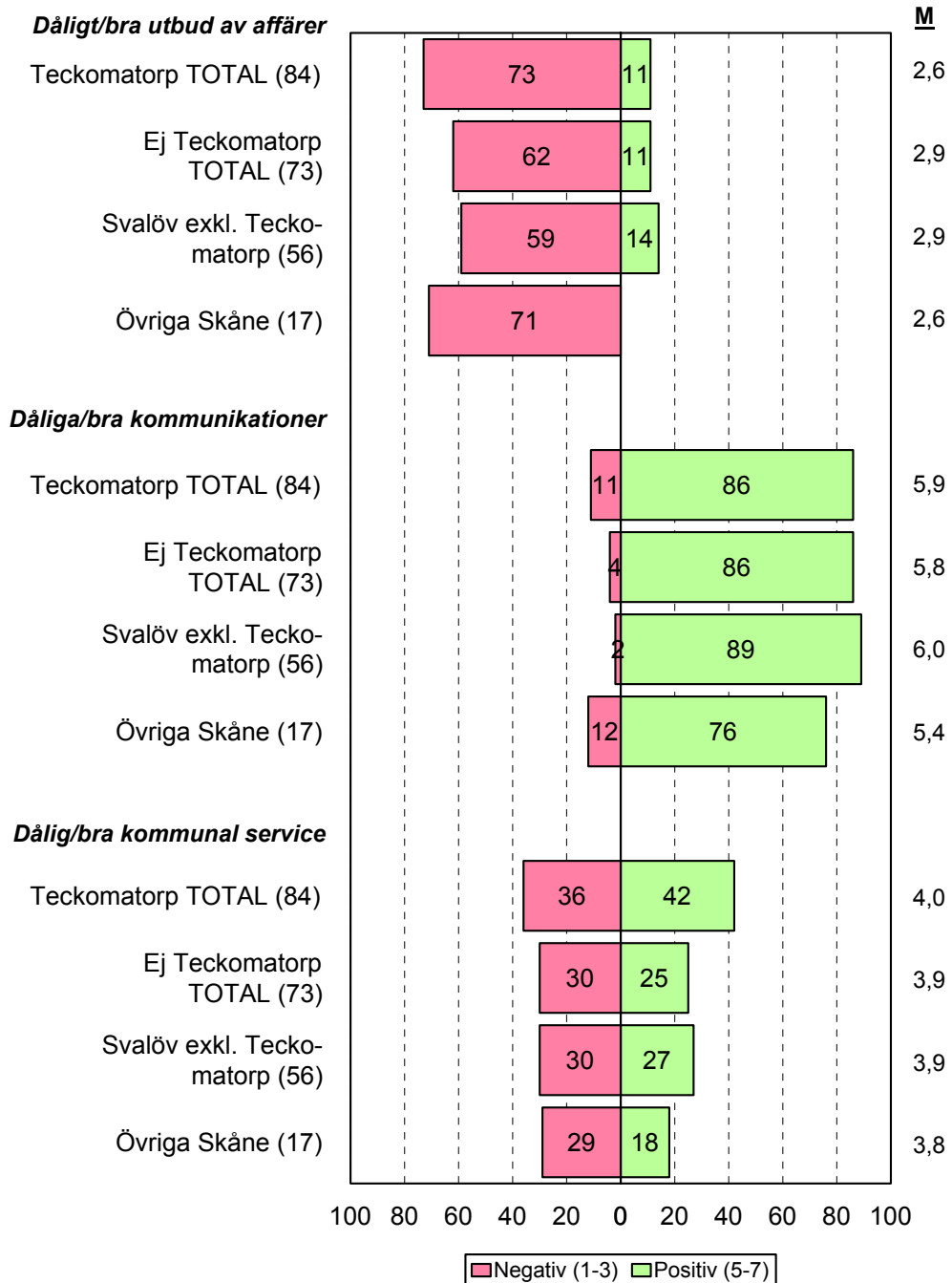


© GfK Sverige AB, 2005



Attitydbedömning Teckomatorp

Bas = () Relativa frekvenser (%)
 1 = Mycket negativ, 7 = Mycket positiv

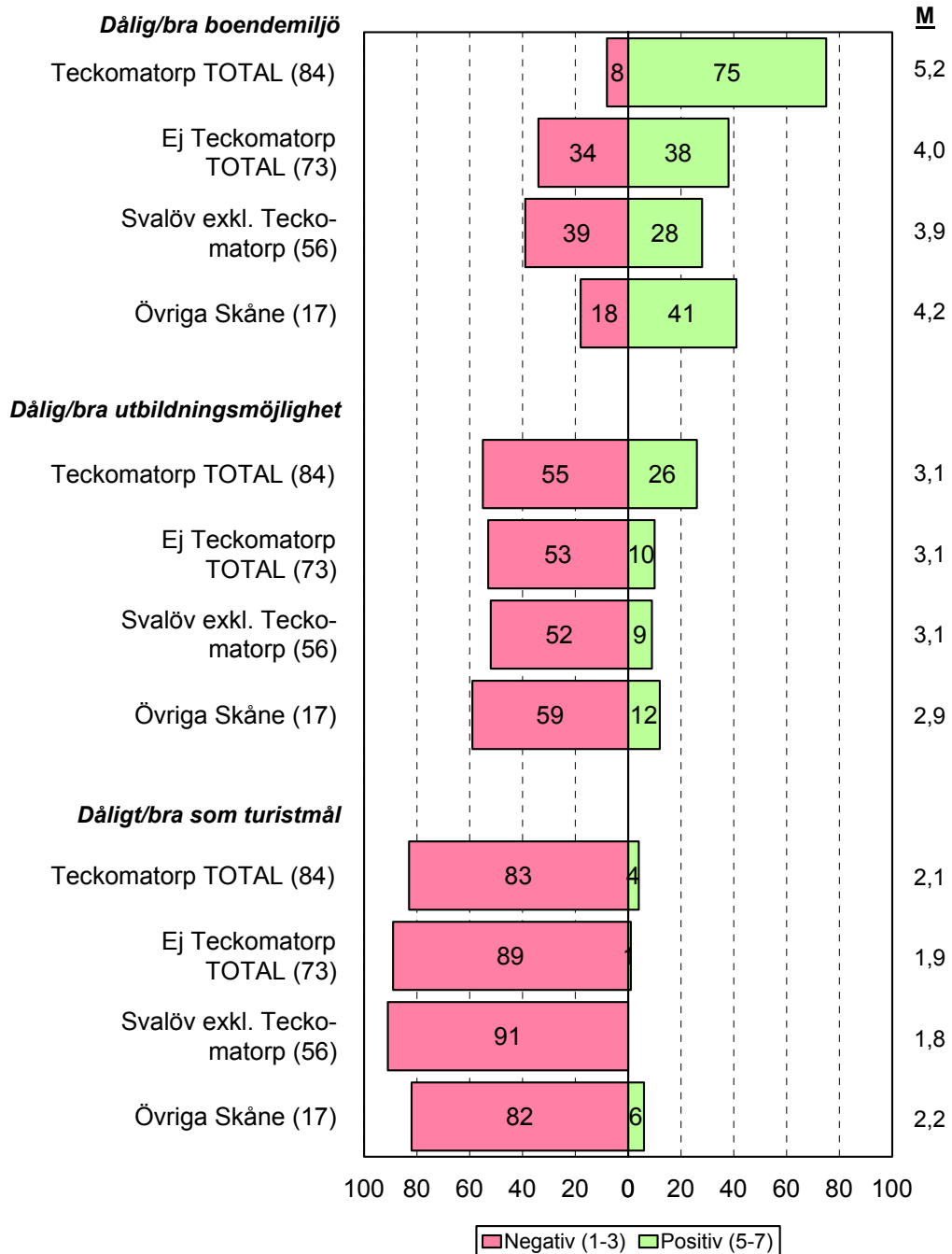


© GfK Sverige AB, 2005



Attitydbedömning Teckomatorp

Bas = () Relativa frekvenser (%)
 1 = Mycket negativ, 7 = Mycket positiv

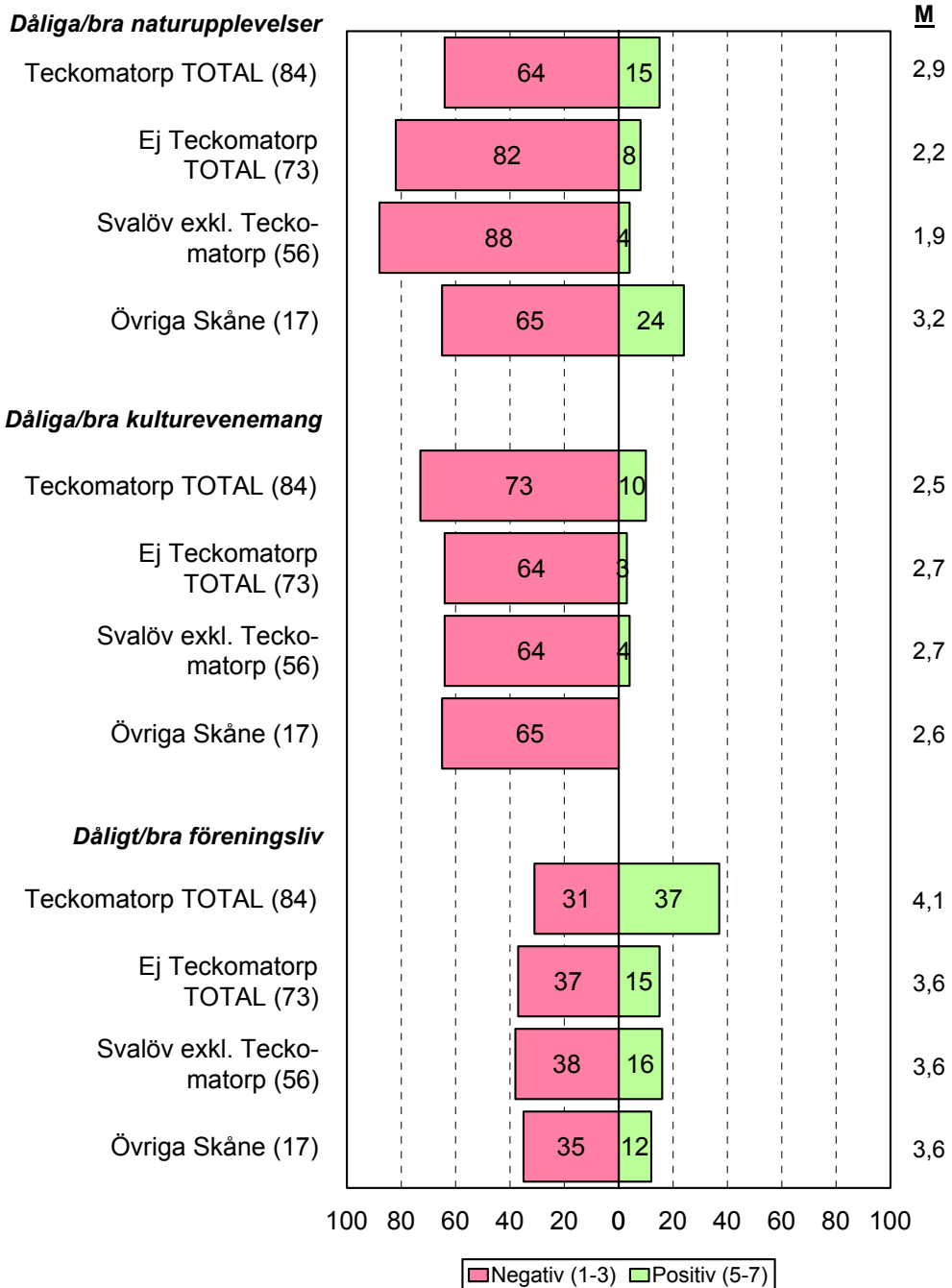


© GfK Sverige AB, 2005



Attitydbedömning Teckomatorp

Bas = () Relativa frekvenser (%)
 1 = Mycket negativ, 7 = Mycket positiv



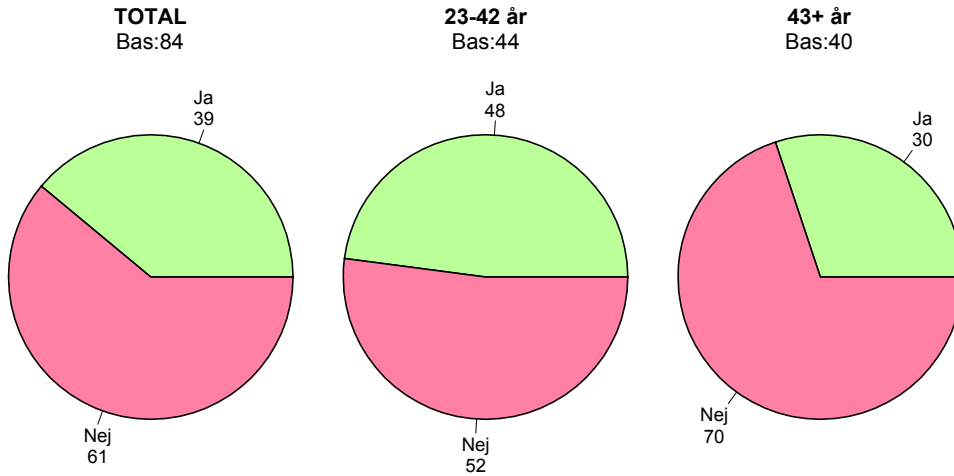
© GfK Sverige AB, 2005



Teckomatorp

Tycker du det finns positiva saker med Teckomatorp som omvärlden inte känner till?

Relativa frekvenser (%)

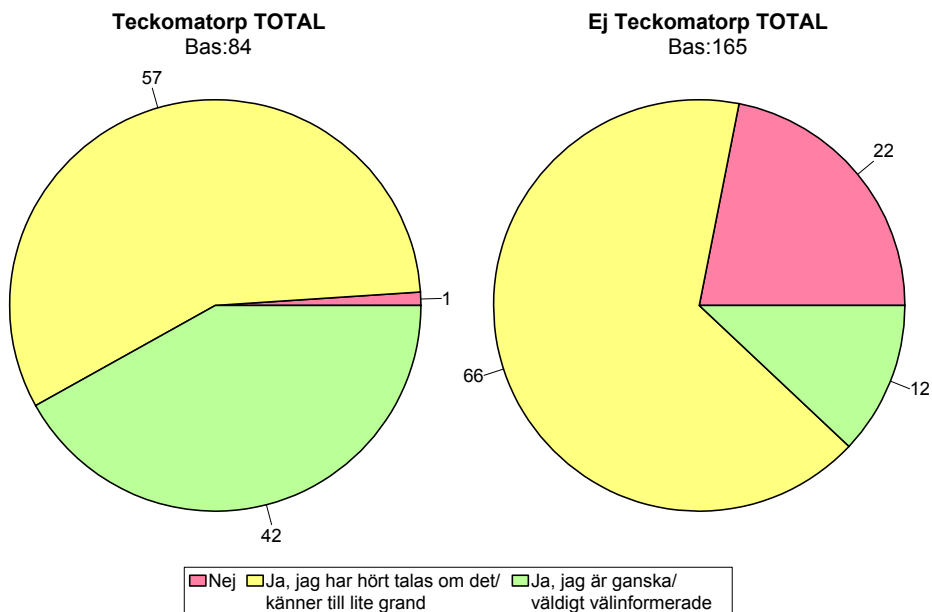


© GfK Sverige AB, 2005

Teckomatorp + Ej Teckomatorp

Känner du till att det pågår ett projekt för sanering av BT Kemi-området?

Relativa frekvenser (%)



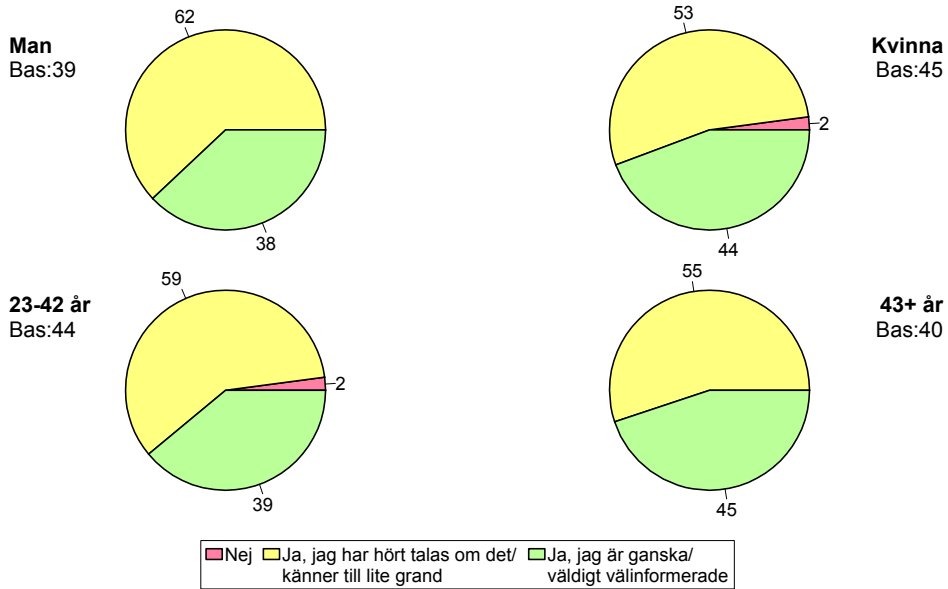
© GfK Sverige AB, 2005



Känner du till att det pågår ett projekt för sanering av BT Kemi-området?

Teckomatorp

Relativa frekvenser (%)

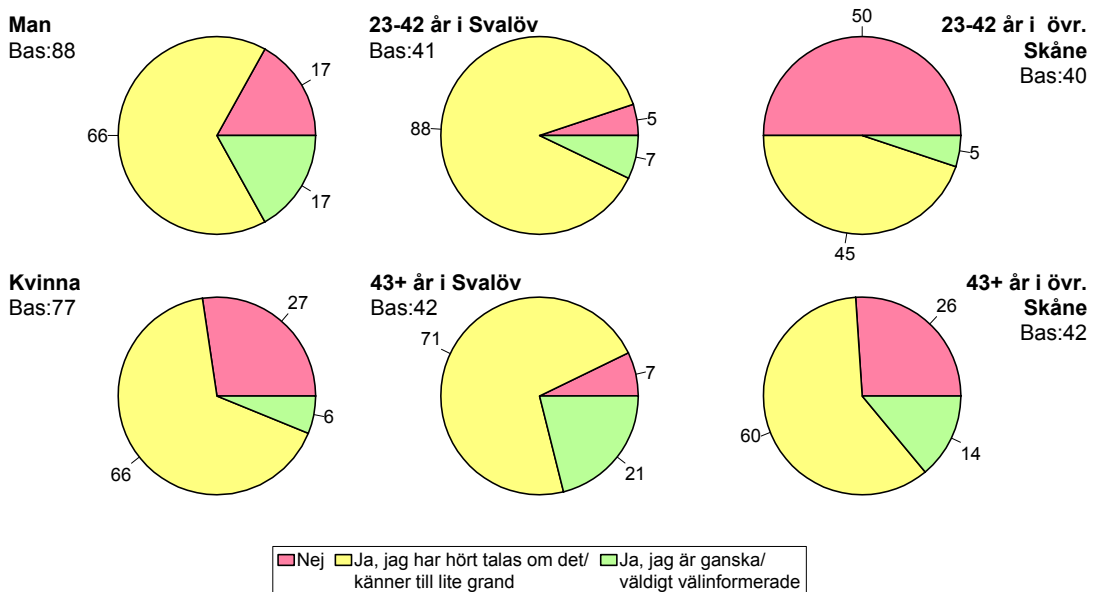


© GfK Sverige AB, 2005

Känner du till att det pågår ett projekt för sanering av BT Kemi-området?

Ej Teckomatorp

Relativa frekvenser (%)



© GfK Sverige AB, 2005



8. Datatabeller

Svalövs kommun
Attitydundersökning - miljökandal
Februari 2005

BAKGRUNSDATA

Alder/region

	Kön		Ålder		Region	Barnfamilj			Utbildning				Boendeform				Antal år i Teckomatorp			
	TOTAL	Man	Kvinna	23-42	43 år+	Tecko matorp	Ja	Nej	Förgym nasial	Gymna sial	Univ. Högsk. Ej ex.	Univ. Högsk. Examen	Villa Radhus Kejdeh	Bost. rätt Insats	Hyres rätt	Annat	1-5 år	6-10 år	11-25 år	26 år+
Bas:	84	39	45	44	40	84	66	18	28	38	5	13	55	12	11	6	25	11	12	36
23-42 år i Teckomatorp	44 52%	22 56%	22 49%	44 100%+	--	44 52%	30 45%	14 78%+	5 18%-	27 71%+	4 80%	8 62%	24 44%	8 67%	8 73%	4 67%	19 76%+	8 73%	6 50%	11 31%-
43 år och äldre i Teckomatorp	40 48%	17 44%	23 51%	--	40 100%+	40 48%	36 55%	4 22%-	23 82%+	11 29%-	1 20%	5 38%	31 56%	4 33%	3 27%	2 33%	6 24%-	3 27%	6 50%	25 69%+
23-42 år i Svalövs kommun (exkl. Teckomatorp)	-	-	-	-	-	-	-	-	-	-	-	-	-	-	-	-	-	-	-	-
43 år och äldre i Svalövs kommun (exkl. Teckomatorp)	-	-	-	-	-	-	-	-	-	-	-	-	-	-	-	-	-	-	-	-
23-42 år i övriga Skåne	-	-	-	-	-	-	-	-	-	-	-	-	-	-	-	-	-	-	-	-
43 år och äldre i övriga Skåne	-	-	-	-	-	-	-	-	-	-	-	-	-	-	-	-	-	-	-	-

Region

	Kön		Ålder		Region	Barnfamilj			Utbildning				Boendeform				Antal år i Teckomatorp			
	TOTAL	Man	Kvinna	23-42	43 år+	Tecko matorp	Ja	Nej	Förgym nasial	Gymna sial	Univ. Högsk. Ej ex.	Univ. Högsk. Examen	Villa Radhus Kejdeh	Bost. rätt Insats	Hyres rätt	Annat	1-5 år	6-10 år	11-25 år	26 år+
Bas:	84	39	45	44	40	84	66	18	28	38	5	13	55	12	11	6	25	11	12	36
Teckomatorp	84 100%	39 100%	45 100%	44 100%	40 100%	84 100%	66 100%	18 100%	28 100%	38 100%	5 100%	13 100%	55 100%	12 100%	11 100%	6 100%	25 100%	11 100%	12 100%	36 100%
Svalövs kommun (exkl. Teckomatorp)	-	-	-	-	-	-	-	-	-	-	-	-	-	-	-	-	-	-	-	-
Övriga Skåne	-	-	-	-	-	-	-	-	-	-	-	-	-	-	-	-	-	-	-	-

Skriv in IP:s postnummer.

	Kön			Ålder		Region	Barnfamilj		Utbildning				Boendeform				Antal år i Teckomatorp			
	TOTAL	Man	Kvinna	23-42	43 år+	Tecko matorp	Ja	Nej	Förgym nasial	Gymna sial	Univ. Högsk. Ej ex.	Univ. Högsk. Examen	Villa Radhus Kejdeh	Bost. rätt Insats	Hyres rätt	Annat	1-5 år	6-10 år	11-25 år	26 år+
Bas:	84	39	45	44	40	84	66	18	28	38	5	13	55	12	11	6	25	11	12	36
260 20 - Teckomatorp	84	39	45	44	40	84	66	18	28	38	5	13	55	12	11	6	25	11	12	36
	100%	100%	100%	100%	100%	100%	100%	100%	100%	100%	100%	100%	100%	100%	100%	100%	100%	100%	100%	100%
260 21 - Billeberga	-	-	-	-	-	-	-	-	-	-	-	-	-	-	-	-	-	-	-	-
260 22 - Tågarp	-	-	-	-	-	-	-	-	-	-	-	-	-	-	-	-	-	-	-	-
260 23 - Kägeröd	-	-	-	-	-	-	-	-	-	-	-	-	-	-	-	-	-	-	-	-
260 24 - Röstånga	-	-	-	-	-	-	-	-	-	-	-	-	-	-	-	-	-	-	-	-
268 31 - Svalöv tätort	-	-	-	-	-	-	-	-	-	-	-	-	-	-	-	-	-	-	-	-
268 32 - Svalöv tätort	-	-	-	-	-	-	-	-	-	-	-	-	-	-	-	-	-	-	-	-
268 33 - Svalöv tätort	-	-	-	-	-	-	-	-	-	-	-	-	-	-	-	-	-	-	-	-
268 34 - Svalöv tätort	-	-	-	-	-	-	-	-	-	-	-	-	-	-	-	-	-	-	-	-
268 80 - Svalöv kommunhus	-	-	-	-	-	-	-	-	-	-	-	-	-	-	-	-	-	-	-	-
268 90 - Svalöv landsbygd	-	-	-	-	-	-	-	-	-	-	-	-	-	-	-	-	-	-	-	-
Övriga Skåne	-	-	-	-	-	-	-	-	-	-	-	-	-	-	-	-	-	-	-	-

Ålder

	Kön			Ålder		Region	Barnfamilj		Utbildning				Boendeform				Antal år i Teckomatorp			
	TOTAL	Man	Kvinna	23-42	43 år+	Tecko matorp	Ja	Nej	Förgym nasial	Gymna sial	Univ. Högsk. Ej ex.	Univ. Högsk. Examen	Villa Radhus Kejdeh	Bost. rätt Insats	Hyres rätt	Annat	1-5 år	6-10 år	11-25 år	26 år+
Bas:	84	39	45	44	40	84	66	18	28	38	5	13	55	12	11	6	25	11	12	36
23-42 år	44	22	22	44	-	44	30	14	5	27	4	8	24	8	8	4	19	8	6	11
	52%	56%	49%	100%+	--	52%	45%	78%+	18%-	71%+	80%	62%	44%	67%	73%	67%	76%+	73%	50%	31%-
43 år+	40	17	23	-	40	40	36	4	23	11	1	5	31	4	3	2	6	3	6	25
	48%	44%	51%	--	100%+	48%	55%	22%-	82%+	29%-	20%	38%	56%	33%	27%	33%	24%-	27%	50%	69%+
Medelvärde	48	47	49	33	64	48	51	36	60	41	39	44	50	43	42	47	39	42	46	57
Standardavv.	18	18	18	5	12	18	18	11	17	16	11	14	17	16	20	23	13	16	12	19

Kön

	Kön		Ålder		Region	Barnfamilj		Utbildning				Boendeform				Antal år i Teckomatorp				
	TOTAL	Man	Kvinna	23-42	43 år+	Tecko matorp	Ja	Nej	Förgym nasial	Gymna sial	Univ. Högsk. Ej ex.	Univ. Högsk. Examen	Villa Radhus Kejdeh	Bost. rätt Insats	Hyres rätt	Annat	1-5 år	6-10 år	11-25 år	26 år+
Bas:	84	39	45	44	40	84	66	18	28	38	5	13	55	12	11	6	25	11	12	36
Man	39	39	-	22	17	39	25	14	12	18	2	7	23	7	5	4	12	9	3	15
	46%	100%+	--	50%	43%	46%	38%	78%+	43%	47%	40%	54%	42%	58%	45%	67%	48%	82%+	25%	42%
Kvinna	45	-	45	22	23	45	41	4	16	20	3	6	32	5	6	2	13	2	9	21
	54%	--	100%+	50%	58%	54%	62%	22%-	57%	53%	60%	46%	58%	42%	55%	33%	52%	18%-	75%	58%

Boendeform

	Kön		Ålder		Region	Barnfamilj		Utbildning				Boendeform				Antal år i Teckomatorp				
	TOTAL	Man	Kvinna	23-42	43 år+	Tecko matorp	Ja	Nej	Förgym nasial	Gymna sial	Univ. Högsk. Ej ex.	Univ. Högsk. Examen	Villa Radhus Kejdeh	Bost. rätt Insats	Hyres rätt	Annat	1-5 år	6-10 år	11-25 år	26 år+
Bas:	84	39	45	44	40	84	66	18	28	38	5	13	55	12	11	6	25	11	12	36
Villa/radhus/kejdehus	55	23	32	24	31	55	48	7	19	22	4	10	55	-	-	-	16	4	8	27
	65%	59%	71%	55%	78%	65%	73%	39%-	68%	58%	80%	77%	100%+	--	--	--	64%	36%-	67%	75%
Bostadsrätt/insatslägenhet	12	7	5	8	4	12	9	3	4	6	-	2	-	12	-	-	4	2	3	3
	14%	18%	11%	18%	10%	14%	14%	17%	14%	16%	-	15%	--	100%+	-	-	16%	18%	25%	8%
Hyresrätt	11	5	6	8	3	11	5	6	2	7	1	1	-	-	11	-	4	2	1	4
	13%	13%	13%	18%	8%	13%	8%	33%+	7%	18%	20%	8%	--	-	100%+	-	16%	18%	8%	11%
Annat	6	4	2	4	2	6	4	2	3	3	-	-	-	-	-	6	1	3	-	2
	7%	10%	4%	9%	5%	7%	6%	11%	11%	8%	-	-	--	-	-	100%+	4%	27%+	-	6%

Har du barn?

	Kön		Ålder		Region	Barnfamilj		Utbildning				Boendeform				Antal år i Teckomatorp				
	TOTAL	Man	Kvinna	23-42	43 år+	Tecko matorp	Ja	Nej	Förgym nasial	Gymna sial	Univ. Högsk. Ej ex.	Univ. Högsk. Examen	Villa Radhus Kejdeh	Bost. rätt Insats	Hyres rätt	Annat	1-5 år	6-10 år	11-25 år	26 år+
Bas:	84	39	45	44	40	84	66	18	28	38	5	13	55	12	11	6	25	11	12	36
Ja	66	25	41	30	36	66	66	-	26	29	4	7	48	9	5	4	18	8	10	30
	79%	64%-	91%+	68%	90%	79%	100%+	--	93%	76%	80%	54%-	87%	75%	45%-	67%	72%	73%	83%	83%
Nej	18	14	4	14	4	18	-	18	2	9	1	6	7	3	6	2	7	3	2	6
	21%	36%+	9%-	32%	10%	21%	--	100%+	7%	24%	20%	46%+	13%	25%	55%+	33%	28%	27%	17%	17%

Hur länge har du bott i Teckomatorp?

	Kön		Ålder		Region	Barnfamilj		Utbildning				Boendeform				Antal år i Teckomatorp				
	TOTAL	Man	Kvinna	23-42	43 år+	Tecko matorp	Ja	Nej	Förgymnasial	Gymnasial	Univ. Högsk. Ej ex.	Univ. Högsk. Examen	Villa Radhus Kejdeh	Bost. rätt Insats	Hyres rätt	Annat	1-5 år	6-10 år	11-25 år	26 år+
Bas:	84	39	45	44	40	84	66	18	28	38	5	13	55	12	11	6	25	11	12	36
<1 år	-	-	-	-	-	-	-	-	-	-	-	-	-	-	-	-	-	-	-	-
1-5 år	25 30%	12 31%	13 29%	19 43%	6 15%-	25 30%	18 27%	7 39%	7 25%	8 21%	2 40%	8 62%+	16 29%	4 33%	4 36%	1 17%	25 100%+	-	-	-
6-10 år	11 13%	9 23%	2 4%	8 18%	3 8%	11 13%	8 12%	3 17%	3 11%	6 16%	1 20%	1 8%	4 7%	2 17%	2 18%	3 50%+	-	11 100%+	-	-
11-25 år	12 14%	3 8%	9 20%	6 14%	6 15%	12 14%	10 15%	2 11%	4 14%	4 11%	2 40%	2 15%	8 15%	3 25%	1 9%	-	-	-	12 100%+	-
Mer än 25 år	36 43%	15 38%	21 47%	11 25%-	25 63%+	36 43%	30 45%	6 33%	14 50%	20 53%	-	2 15%-	27 49%	3 25%	4 36%	2 33%	-	-	-	36 100%+
Medelvärde	21	19	22	13	29	21	22	16	27	22	9	10	22	16	19	19	3	8	19	38
Standardavv.	17	17	17	12	18	17	17	16	20	15	7	12	17	15	20	18	1	2	5	11

Utbildning

	Kön		Ålder		Region	Barnfamilj		Utbildning				Boendeform				Antal år i Teckomatorp				
	TOTAL	Man	Kvinna	23-42	43 år+	Tecko matorp	Ja	Nej	Förgymnasial	Gymnasial	Univ. Högsk. Ej ex.	Univ. Högsk. Examen	Villa Radhus Kejdeh	Bost. rätt Insats	Hyres rätt	Annat	1-5 år	6-10 år	11-25 år	26 år+
Bas:	84	39	45	44	40	84	66	18	28	38	5	13	55	12	11	6	25	11	12	36
Förgymnasial	28 33%	12 31%	16 36%	5 11%-	23 58%+	28 33%	26 39%	2 11%-	28 100%+	-	-	-	19 35%	4 33%	2 18%	3 50%	7 28%	3 27%	4 33%	14 39%
Gymnasial	38 45%	18 46%	20 44%	27 61%+	11 28%-	38 45%	29 44%	9 50%	-	38 100%+	-	-	22 40%	6 50%	7 64%	3 50%	8 32%	6 55%	4 33%	20 56%
Universitets-/högskolekurs (ej hel examen)	5 6%	2 5%	3 7%	4 9%	1 3%	5 6%	4 6%	1 6%	-	-	5 100%+	-	4 7%	-	1 9%	-	2 8%	1 9%	2 17%	-
Universitets-/högskoleexamen	13 15%	7 18%	6 13%	8 18%	5 13%	13 15%	7 11%	6 33%+	-	-	-	13 100%+	10 18%	2 17%	1 9%	-	8 32%+	1 9%	2 17%	2 6%

RESULTAT

1. Vilka fördelar tycker Du personligen att Teckomatorp har jämfört med andra orter?

	Kön		Ålder		Region	Barnfamilj			Utbildning				Boendeform				Antal år i Teckomatorp			
	TOTAL	Man	Kvinna	23-42	43 år+	Tecko matorp	Ja	Nej	Förgym nasial	Gymna sial	Univ. Högsk. Ej ex.	Univ. Högsk. Examen	Villa Radhus Kejdej	Bost. rätt Insats	Hyres rätt	Annat	1-5 år	6-10 år	11-25 år	26 år+
Bas:	84	39	45	44	40	84	66	18	28	38	5	13	55	12	11	6	25	11	12	36
Kommunikationerna/ förbindelserna	31 37%	15 38%	16 36%	18 41%	13 33%	31 37%	24 36%	7 39%	9 32%	16 42%	2 40%	4 31%	20 36%	5 42%	5 45%	1 17%	8 32%	5 45%	4 33%	14 39%
Centralt läge/närhet till större städer	24 29%	13 33%	11 24%	14 32%	10 25%	24 29%	19 29%	5 28%	7 25%	8 21%	3 60%	6 46%	20 36%	4 33%	- --	- -	6 24%	2 18%	3 25%	13 36%
Järnvägsknut/tågen	19 23%	11 28%	8 18%	12 27%	7 18%	19 23%	13 20%	6 33%	4 14%	13 34%	1 20%	1 8%	13 24%	1 8%	3 27%	2 33%	5 20%	3 27%	2 17%	9 25%
Lugn by	18 21%	8 21%	10 22%	11 25%	7 18%	18 21%	15 23%	3 17%	4 14%	11 29%	- -	3 23%	12 22%	3 25%	2 18%	1 17%	7 28%	1 9%	2 17%	8 22%
Liten ort	7 8%	1 3%	6 13%	1 2%	6 15%	7 8%	7 11%	- -	2 7%	4 11%	- -	1 8%	6 11%	1 8%	- -	- -	1 4%	1 9%	1 8%	4 11%
Inget alls	7 8%	2 5%	5 11%	4 9%	3 8%	7 8%	6 9%	1 6%	4 14%	2 5%	- -	1 8%	2 4%	1 8%	1 9%	3 50%+	3 12%	2 18%	- -	2 6%
Alla känner alla/bra sammanhållning	6 7%	2 5%	4 9%	3 7%	3 8%	6 7%	6 9%	- -	3 11%	2 5%	1 20%	- -	4 7%	1 8%	1 9%	- -	1 4%	1 9%	1 8%	3 8%
Billiga huspriser/billigt boende	5 6%	2 5%	3 7%	4 9%	1 3%	5 6%	3 5%	2 11%	- -	2 5%	1 20%	2 15%	4 7%	- -	1 9%	- -	5 20%+	- -	- -	- -
Att det är på landet/fritt	4 5%	4 10%	- -	2 5%	2 5%	4 5%	3 5%	1 6%	2 7%	- -	1 20%	1 8%	4 7%	- -	- -	- -	2 8%	1 9%	1 8%	- -
Bra barnomsorg	4 5%	- -	4 9%	2 5%	2 5%	4 5%	4 6%	- -	1 4%	2 5%	- -	1 8%	4 7%	- -	- -	- -	1 4%	- -	2 17%	1 3%
Affärer	3 4%	1 3%	2 4%	2 5%	1 3%	3 4%	- -	3 17%+	- -	1 3%	1 20%+	1 8%	2 4%	- -	1 9%	- -	2 8%	- -	- -	1 3%
Bensinmack	2 2%	1 3%	1 2%	1 2%	1 3%	2 2%	- -	2 11%+	- -	1 3%	1 20%+	- -	1 2%	- -	1 9%	- -	1 4%	- -	- -	1 3%
Trevligt samhälle/by	2 2%	1 3%	1 2%	1 2%	1 3%	2 2%	1 2%	1 6%	1 4%	1 3%	- -	- -	- -	- -	1 9%	1 17%+	- -	- -	- -	2 6%
Tryggt/ingen brottslighet	1 1%	1 3%	- -	1 2%	- -	1 1%	- -	1 6%	- -	1 3%	- -	- -	- -	1 8%+	- -	- -	- -	- -	1 8%+	- -
Stor arbetsmarknad	1 1%	- -	1 2%	- -	1 3%	1 1%	1 2%	- -	- -	- -	- -	1 8%+	1 2%	- -	- -	- -	- -	- -	- -	1 3%
Frisk luft	1 1%	- -	1 2%	1 2%	- -	1 1%	1 2%	- -	- -	1 3%	- -	- -	1 2%	- -	- -	- -	- -	- -	- -	1 3%
Lagom stort	1 1%	- -	1 2%	1 2%	- -	1 1%	- -	1 6%	- -	1 3%	- -	- -	- -	- -	1 9%+	- -	- -	- -	- -	1 3%
Grönt	1 1%	- -	1 2%	1 2%	- -	1 1%	1 2%	- -	- -	1 3%	- -	- -	1 2%	- -	- -	- -	1 4%	- -	- -	- -
Gamla fina byggnader	1 1%	1 3%	- -	1 2%	- -	1 1%	- -	1 6%	- -	1 3%	- -	- -	- -	- -	- -	1 17%+	- -	- -	- -	1 3%
Älderdoms hem/bra äldre vård	1 1%	- -	1 2%	1 2%	- -	1 1%	1 2%	- -	- -	1 3%	- -	- -	1 2%	- -	- -	- -	- -	- -	1 8%+	- -

RESULTAT

1. Vilka fördelar tycker Du personligen att Teckomatorp har jämfört med andra orter?

	Kön		Ålder		Region	Barnfamilj		Utbildning				Boendeform				Antal år i Teckomatorp				
	TOTAL	Man	Kvinna	23-42	43 år+	Teckomatorp	Ja	Nej	Förgymnasial	Gymnasial	Univ. Högsk. Ej ex.	Univ. Högsk. Examen	Villa Radhus Kejdeh	Bost. rätt Insats	Hyres rätt	Annat	1-5 år	6-10 år	11-25 år	26 år+
Bas:	84	39	45	44	40	84	66	18	28	38	5	13	55	12	11	6	25	11	12	36
Nära till jobbet	1 1%	-	1 2%	-	1 3%	1 1%	1 2%	-	-	1 3%	-	-	1 2%	-	-	-	-	-	-	1 3%
Finns skola	1 1%	1 3%	-	1 2%	-	1 1%	1 2%	-	-	-	1 20%+	-	1 2%	-	-	-	-	1 9%+	-	-
Nära till fotbollsplanen	-	-	-	-	-	-	-	-	-	-	-	-	-	-	-	-	-	-	-	-
Idyll	-	-	-	-	-	-	-	-	-	-	-	-	-	-	-	-	-	-	-	-
Brandstation	-	-	-	-	-	-	-	-	-	-	-	-	-	-	-	-	-	-	-	-
Vacker park	-	-	-	-	-	-	-	-	-	-	-	-	-	-	-	-	-	-	-	-
Låga hyror	-	-	-	-	-	-	-	-	-	-	-	-	-	-	-	-	-	-	-	-
Lagom stort för barn	-	-	-	-	-	-	-	-	-	-	-	-	-	-	-	-	-	-	-	-
Vet ej/ej svar	8 10%	2 5%	6 13%	5 11%	3 8%	8 10%	8 12%	-	3 11%	3 8%	-	2 15%	5 9%	2 17%	1 9%	-	2 8%	1 9%	2 17%	3 8%

2. Vilka nackdelar tycker Du personligen att Teckomatorp har jämfört med andra orter?

	Kön		Ålder		Region	Barnfamilj		Utbildning				Boendeform				Antal år i Teckomatorp				
	TOTAL	Man	Kvinna	23-42	43 år+	Tecko matorp	Ja	Nej	Förgym nasial	Gymna sial	Univ. Högsk. Ej ex.	Univ. Högsk. Examen	Villa Radhus Kejdeh	Bost. rätt Insats	Hyres rätt	Annat	1-5 år	6-10 år	11-25 år	26 år+
Bas:	84	39	45	44	40	84	66	18	28	38	5	13	55	12	11	6	25	11	12	36
BT Kemi	22 26%	14 36%	8 18%	11 25%	11 28%	22 26%	17 26%	5 28%	4 14%	11 29%	-	7 54%+	15 27%	2 17%	2 18%	3 50%	7 28%	3 27%	1 8%	11 31%
Dåligt affärsutbud	16 19%	5 13%	11 24%	5 11%	11 28%	16 19%	14 21%	2 11%	6 21%	7 18%	-	3 23%	10 18%	4 33%	1 9%	1 17%	5 20%	-	2 17%	9 25%
Finns inga	9 11%	5 13%	4 9%	1 2%	8 20%	9 11%	9 14%	-	7 25%+	2 5%	-	-	5 9%	3 25%	1 9%	-	2 8%	1 9%	-	6 17%
Ingen bank/bankautomat	7 8%	3 8%	4 9%	5 11%	2 5%	7 8%	5 8%	2 11%	3 11%	3 8%	1 20%	-	4 7%	1 8%	1 9%	1 17%	3 12%	2 18%	1 8%	1 3%
Dålig kommunikation	6 7%	2 5%	4 9%	6 14%	-	6 7%	3 5%	3 17%	-	2 5%	2 40%+	2 15%	4 7%	-	2 18%	-	4 16%	-	1 8%	1 3%
Dålig kommunal service	6 7%	2 5%	4 9%	3 7%	3 8%	6 7%	4 6%	2 11%	2 7%	4 11%	-	-	4 7%	-	2 18%	-	3 12%	-	1 8%	2 6%
Sociala problem	5 6%	3 8%	2 4%	2 5%	3 8%	5 6%	3 5%	2 11%	1 4%	2 5%	1 20%	1 8%	4 7%	1 8%	-	-	-	-	1 8%	4 11%
Få aktiviteter	5 6%	2 5%	3 7%	4 9%	1 3%	5 6%	3 5%	2 11%	1 4%	3 8%	-	1 8%	2 4%	2 17%	1 9%	-	1 4%	-	2 17%	2 6%
Inget för ungdomar	4 5%	1 3%	3 7%	4 9%	-	4 5%	4 6%	-	-	4 11%	-	-	4 7%	-	-	-	-	-	2 17%	2 6%
Ingen läkare/ distriktsköterska	4 5%	-	4 9%	1 2%	3 8%	4 5%	4 6%	-	2 7%	-	-	2 15%	3 5%	-	1 9%	-	1 4%	-	1 8%	2 6%
Slitet/förfallet	4 5%	3 8%	1 2%	3 7%	1 3%	4 5%	3 5%	1 6%	1 4%	2 5%	-	1 8%	3 5%	-	1 9%	-	2 8%	-	-	2 6%
Att det är på landet	4 5%	3 8%	1 2%	3 7%	1 3%	4 5%	1 2%	3 17%+	-	2 5%	-	2 15%	2 4%	-	2 18%+	-	1 4%	1 9%	1 8%	1 3%
Ingen post	4 5%	2 5%	2 4%	2 5%	2 5%	4 5%	3 5%	1 6%	2 7%	1 3%	1 20%	-	3 5%	-	-	1 17%	-	2 18%+	1 8%	1 3%
Vägen går igenom byn	3 4%	2 5%	1 2%	2 5%	1 3%	3 4%	3 5%	-	1 4%	1 3%	-	1 8%	3 5%	-	-	-	1 4%	-	1 8%	1 3%
Inget apotek	3 4%	-	3 7%	1 2%	2 5%	3 4%	3 5%	-	2 7%	1 3%	-	-	1 2%	1 8%	1 9%	-	-	-	1 8%	2 6%
Allt har försvunnit till Svalöv	3 4%	-	3 7%	1 2%	2 5%	3 4%	3 5%	-	2 7%	-	-	1 8%	3 5%	-	-	-	1 4%	-	-	2 6%
Teckomatorp är en bortglömd håla	2 2%	-	2 4%	1 2%	1 3%	2 2%	2 3%	-	-	1 3%	1 20%+	-	2 4%	-	-	-	1 4%	-	-	1 3%
Liten by	2 2%	1 3%	1 2%	2 5%	-	2 2%	2 3%	-	-	2 5%	-	-	2 4%	-	-	-	1 4%	-	-	1 3%
Kriminellt	2 2%	2 5%	-	1 2%	1 3%	2 2%	2 3%	-	2 7%	-	-	-	2 4%	-	-	-	1 4%	1 9%	-	-
Ingen vårdcentral	2 2%	-	2 4%	1 2%	1 3%	2 2%	2 3%	-	-	1 3%	1 20%+	-	1 2%	1 8%	-	-	1 4%	-	-	1 3%
Bommarna är alltid nere	1 1%	1 3%	-	-	1 3%	1 1%	-	1 6%	1 4%	-	-	-	-	-	-	1 17%+	-	1 9%+	-	-

2. Vilka nackdelar tycker Du personligen att Teckomatorp har jämfört med andra orter?

	Kön		Ålder		Region	Barnfamilj		Utbildning				Boendeform				Antal år i Teckomatorp				
	TOTAL	Man	Kvinna	23-42	43 år+	Tecko matorp	Ja	Nej	Förgym nasial	Gymna sial	Univ. Högsk. Ej ex.	Univ. Högsk. Examen	Villa Radhus Kejdeh	Bost. rätt Insats	Hyres rätt	Annat	1-5 år	6-10 år	11-25 år	26 år+
Bas:	84	39	45	44	40	84	66	18	28	38	5	13	55	12	11	6	25	11	12	36
Hög skatt	1 1%	1 3%	-	1 2%	-	1 1%	1 2%	-	-	1 3%	-	-	-	-	-	1 17%+	-	1 9%+	-	-
Panelkungen	1 1%	-	1 2%	1 2%	-	1 1%	1 2%	-	-	1 3%	-	-	1 2%	-	-	-	1 4%	-	-	-
Alla vet vad alla gör/rykten	-	-	-	-	-	-	-	-	-	-	-	-	-	-	-	-	-	-	-	-
Trottoarerna är dåliga	-	-	-	-	-	-	-	-	-	-	-	-	-	-	-	-	-	-	-	-
Går för lite tåg	-	-	-	-	-	-	-	-	-	-	-	-	-	-	-	-	-	-	-	-
Långt till affärer	-	-	-	-	-	-	-	-	-	-	-	-	-	-	-	-	-	-	-	-
Missbrukare placeras där	-	-	-	-	-	-	-	-	-	-	-	-	-	-	-	-	-	-	-	-
Vet ej/ej svar	8 10%	2 5%	6 13%	4 9%	4 10%	8 10%	5 8%	3 17%	3 11%	4 11%	-	1 8%	6 11%	-	1 9%	1 17%	3 12%	2 18%	-	3 8%

3. Hur tycker Du att Teckomatorp har utvecklats under de senaste 10 åren?

	Kön		Ålder		Region	Barnfamilj		Utbildning				Boendeform				Antal år i Teckomatorp				
	TOTAL	Man	Kvinna	23-42	43 år+	Tecko matorp	Ja	Nej	Förgym nasial	Gymna sial	Univ. Högsk. Ej ex.	Univ. Högsk. Examen	Villa Radhus Kejdeh	Bost. rätt Insats	Hyres rätt	Annat	1-5 år	6-10 år	11-25 år	26 år+
Bas:	84	39	45	44	40	84	66	18	28	38	5	13	55	12	11	6	25	11	12	36
Allting står stilla/ingen utveckling	41 49%	22 56%	19 42%	17 39%	24 60%	41 49%	35 53%	6 33%	17 61%	20 53%	1 20%	3 23%	26 47%	8 67%	4 36%	3 50%	10 40%	5 45%	5 42%	21 58%
Det byggs mycket	12 14%	2 5%	10 22%	5 11%	7 18%	12 14%	12 18%	- -	5 18%	6 16%	- -	1 8%	7 13%	3 25%	2 18%	- -	1 4%	1 9%	3 25%	7 19%
Bättre kommunikationer	7 8%	3 8%	4 9%	3 7%	4 10%	7 8%	5 8%	2 11%	3 11%	3 8%	- -	1 8%	5 9%	- -	2 18%	- -	2 8%	2 18%	1 8%	2 6%
Allting försvinner	5 6%	3 8%	2 4%	1 2%	4 10%	5 6%	4 6%	1 6%	4 14%	1 3%	- -	- -	4 7%	- -	- -	1 17%	1 4%	1 9%	1 8%	2 6%
BT Kemi-saneringen	5 6%	3 8%	2 4%	3 7%	2 5%	5 6%	4 6%	1 6%	1 4%	1 3%	2 40%+	1 8%	4 7%	- -	1 9%	- -	3 12%	- -	1 8%	1 3%
Mindre butiker	4 5%	- -	4 9%	2 5%	2 5%	4 5%	4 6%	- -	1 4%	1 3%	1 20%	1 8%	2 4%	1 8%	1 9%	- -	1 4%	- -	2 17%	1 3%
Många barnfamiljer flyttar hit	3 4%	1 3%	2 4%	1 2%	2 5%	3 4%	3 5%	- -	2 7%	1 3%	- -	- -	3 5%	- -	- -	- -	1 4%	- -	- -	2 6%
Folk flyttar hit	3 4%	- -	3 7%	3 7%	- -	3 4%	3 5%	- -	1 4%	- -	1 20%+	1 8%	2 4%	1 8%	- -	- -	2 8%	- -	1 8%	- -
Bank försvunnit	2 2%	- -	2 4%	2 5%	- -	2 2%	2 3%	- -	- -	1 3%	1 20%+	- -	2 4%	- -	- -	- -	- -	- -	2 17%+	- -
Post försvunnit	2 2%	- -	2 4%	2 5%	- -	2 2%	2 3%	- -	- -	1 3%	1 20%+	- -	2 4%	- -	- -	- -	- -	- -	2 17%+	- -
Satsas mer av kommunen	2 2%	2 5%	- -	1 2%	1 3%	2 2%	1 2%	1 6%	1 4%	- -	- -	1 8%	1 2%	1 8%	- -	- -	- -	- -	- -	2 6%
Mindre bråk	2 2%	2 5%	- -	1 2%	1 3%	2 2%	1 2%	1 6%	- -	1 3%	- -	1 8%	- -	- -	1 9%	1 17%+	- -	1 9%	1 8%	- -
Inflyttning av yngre	2 2%	1 3%	1 2%	1 2%	1 3%	2 2%	2 3%	- -	1 4%	- -	- -	1 8%	2 4%	- -	- -	- -	1 4%	- -	- -	1 3%
Det finns bredband	1 1%	1 3%	- -	1 2%	- -	1 1%	1 2%	- -	- -	1 3%	- -	- -	- -	- -	- -	1 17%+	- -	1 9%+	- -	- -
Bra långvård	1 1%	1 3%	- -	- -	1 3%	1 1%	1 2%	- -	- -	1 3%	- -	- -	1 2%	- -	- -	- -	- -	- -	- -	1 3%
Generationsbyte	1 1%	- -	1 2%	1 2%	- -	1 1%	1 2%	- -	- -	1 3%	- -	- -	1 2%	- -	- -	- -	1 4%	- -	- -	- -
Ingenting byggs	1 1%	- -	1 2%	- -	1 3%	1 1%	1 2%	- -	1 4%	- -	- -	- -	1 2%	- -	- -	- -	- -	- -	- -	1 3%
Distriktsköterska försvunnit	1 1%	1 3%	- -	- -	1 3%	1 1%	- -	1 6%	1 4%	- -	- -	- -	- -	- -	- -	1 17%+	- -	1 9%+	- -	- -
Skola utvecklas	1 1%	- -	1 2%	1 2%	- -	1 1%	1 2%	- -	- -	1 3%	- -	- -	- -	- -	1 9%+	- -	- -	1 9%+	- -	- -
Det går framåt	1 1%	1 3%	- -	1 2%	- -	1 1%	- -	1 6%	- -	1 3%	- -	- -	- -	- -	1 9%+	- -	1 4%	- -	- -	- -
Renovering	1 1%	1 3%	- -	1 2%	- -	1 1%	1 2%	- -	- -	- -	- -	1 8%+	1 2%	- -	- -	- -	1 4%	- -	- -	- -

3. Hur tycker Du att Teckomatorp har utvecklats under de senaste 10 åren?

	Kön		Ålder		Region	Barnfamilj		Utbildning				Boendeform				Antal år i Teckomatorp				
	TOTAL	Man	Kvinna	23-42	43 år+	Tecko matorp	Ja	Nej	Förgym nasial	Gymna sial	Univ. Högsk. Ej ex.	Univ. Högsk. Examen	Villa Radhus Kejdeh	Bost. rätt Insats	Hyres rätt	Annat	1-5 år	6-10 år	11-25 år	26 år+
Bas:	84	39	45	44	40	84	66	18	28	38	5	13	55	12	11	6	25	11	12	36
Bygga cykelbana	1 1%	1 3%	-	1 2%	-	1 1%	-	1 6%	-	-	1 20%+	-	-	-	1 9%+	-	1 4%	-	-	-
Större ICA-butik	-	-	-	-	-	-	-	-	-	-	-	-	-	-	-	-	-	-	-	-
Det går bakåt	-	-	-	-	-	-	-	-	-	-	-	-	-	-	-	-	-	-	-	-
Tiden står stilla	-	-	-	-	-	-	-	-	-	-	-	-	-	-	-	-	-	-	-	-
Vet ej/ej svar	13 15%	5 13%	8 18%	11 25%	2 5%	13 15%	7 11%	6 33%+	3 11%	6 16%	-	4 31%	9 16%	1 8%	2 18%	1 17%	7 28%	2 18%	1 8%	3 8%

4. Hur tror Du att Teckomatorp kommer att se ut om 5 - 10 år?

	Kön		Ålder		Region	Barnfamilj		Utbildning				Boendeform				Antal år i Teckomatorp				
	TOTAL	Man	Kvinna	23-42	43 år+	Tecko matorp	Ja	Nej	Förgym nasial	Gymna sial	Univ. Högsk. Ej ex.	Univ. Högsk. Examen	Villa Radhus Kejdeh	Bost. rätt Insats	Hyres rätt	Annat	1-5 år	6-10 år	11-25 år	26 år+
Bas:	84	39	45	44	40	84	66	18	28	38	5	13	55	12	11	6	25	11	12	36
Mer bostäder	35 42%	16 41%	19 42%	15 34%	20 50%	35 42%	27 41%	8 44%	14 50%	15 39%	1 20%	5 38%	19 35%	8 67%	5 45%	3 50%	8 32%	5 45%	5 42%	17 47%
Oförändrat	22 26%	12 31%	10 22%	13 30%	9 23%	22 26%	15 23%	7 39%	6 21%	15 39%	- -	1 8%	15 27%	3 25%	3 27%	1 17%	7 28%	3 27%	3 25%	9 25%
Större by/växa	19 23%	8 21%	11 24%	12 27%	7 18%	19 23%	13 20%	6 33%	5 18%	7 18%	3 60%+	4 31%	10 18%	3 25%	6 55%+	-	7 28%	4 36%	3 25%	5 14%
Fler barnfamiljer	5 6%	1 3%	4 9%	5 11%	-	5 6%	4 6%	1 6%	-	2 5%	1 20%	2 15%	4 7%	1 8%	-	-	2 8%	1 9%	1 8%	1 3%
BT Kemi-skandalen glömd	5 6%	2 5%	3 7%	4 9%	1 3%	5 6%	4 6%	1 6%	-	2 5%	1 20%	2 15%	4 7%	-	-	1 17%	2 8%	1 9%	-	2 6%
Mer affärer	4 5%	3 8%	1 2%	1 2%	3 8%	4 5%	3 5%	1 6%	3 11%	-	-	1 8%	2 4%	2 17%	-	-	1 4%	-	1 8%	2 6%
Bättre kommunikationer	4 5%	2 5%	2 4%	3 7%	1 3%	4 5%	2 3%	2 11%	-	1 3%	1 20%	2 15%	2 4%	-	2 18%+	-	2 8%	-	1 8%	1 3%
Renoverat	3 4%	-	3 7%	1 2%	2 5%	3 4%	3 5%	-	1 4%	1 3%	1 20%+	-	3 5%	-	-	-	-	-	1 8%	2 6%
Bättre järnvägsförbindelser	2 2%	1 3%	1 2%	-	2 5%	2 2%	2 3%	-	2 7%	-	-	-	1 2%	-	-	1 17%+	-	-	-	2 6%
Fler industrier	2 2%	2 5%	-	1 2%	1 3%	2 2%	2 3%	-	2 7%	-	-	-	1 2%	1 8%	-	-	1 4%	-	-	1 3%
Yngre folk flyttar hit	2 2%	-	2 4%	1 2%	1 3%	2 2%	2 3%	-	-	2 5%	-	-	2 4%	-	-	-	1 4%	-	-	1 3%
Att vägen har dragits om	1 1%	1 3%	-	1 2%	-	1 1%	-	1 6%	-	-	1 20%+	-	-	-	1 9%+	-	1 4%	-	-	-
Bättre barnomsorg	1 1%	-	1 2%	1 2%	-	1 1%	1 2%	-	-	1 3%	-	-	1 2%	-	-	-	1 4%	-	-	-
Kommer växa i takt med Öresundsregionen	1 1%	-	1 2%	-	1 3%	1 1%	-	1 6%	-	1 3%	-	-	1 2%	-	-	-	-	-	-	1 3%
Mer attraktivt	1 1%	-	1 2%	1 2%	-	1 1%	1 2%	-	-	-	1 20%+	-	1 2%	-	-	-	1 4%	-	-	-
Aktiv by	1 1%	-	1 2%	1 2%	-	1 1%	1 2%	-	-	1 3%	-	-	-	1 8%+	-	-	1 4%	-	-	-
Villapriserna kommer stiga	1 1%	1 3%	-	1 2%	-	1 1%	1 2%	-	-	-	-	1 8%+	1 2%	-	-	-	1 4%	-	-	-
Snygg infartsgata	1 1%	-	1 2%	-	1 3%	1 1%	1 2%	-	-	1 3%	-	-	-	1 8%+	-	-	-	-	-	1 3%
Inga jobb	1 1%	1 3%	-	1 2%	-	1 1%	1 2%	-	1 4%	-	-	-	1 2%	-	-	-	-	1 9%+	-	-
Sista affären kommer också att försvinna	1 1%	1 3%	-	-	1 3%	1 1%	1 2%	-	-	1 3%	-	-	1 2%	-	-	-	-	-	-	1 3%
Färre bönder	1 1%	1 3%	-	1 2%	-	1 1%	-	1 6%	-	-	-	1 8%+	1 2%	-	-	-	1 4%	-	-	-

4. Hur tror Du att Teckomatorp kommer att se ut om 5 - 10 år?

	Kön		Ålder		Region	Barnfamilj		Utbildning				Boendeform				Antal år i Teckomatorp				
	TOTAL	Man	Kvinna	23-42	43 år+	Tecko matorp	Ja	Nej	Förgym nasial	Gymna sial	Univ. Högsk. Ej ex.	Univ. Högsk. Examen	Villa Radhus Kejdeh	Bost. rätt Insats	Hyres rätt	Annat	1-5 år	6-10 år	11-25 år	26 år+
Bas:	84	39	45	44	40	84	66	18	28	38	5	13	55	12	11	6	25	11	12	36
Sämlre kommunikation	1 1%	1 3%	-	-	1 3%	1 1%	1 2%	-	-	1 3%	-	-	1 2%	-	-	-	-	-	-	1 3%
Ännu mer saker kommer försvinna	1 1%	-	1 2%	-	1 3%	1 1%	1 2%	-	1 4%	-	-	-	1 2%	-	-	-	-	-	-	1 3%
Minskad brottslighet	1 1%	1 3%	-	1 2%	-	1 1%	1 2%	-	-	1 3%	-	-	-	-	-	1 17%+	-	1 9%+	-	-
Cykelväg till Svalöv	-	-	-	-	-	-	-	-	-	-	-	-	-	-	-	-	-	-	-	-
Fler butiker	-	-	-	-	-	-	-	-	-	-	-	-	-	-	-	-	-	-	-	-
Bättre vård	-	-	-	-	-	-	-	-	-	-	-	-	-	-	-	-	-	-	-	-
Strövmrådet klart	-	-	-	-	-	-	-	-	-	-	-	-	-	-	-	-	-	-	-	-
Fler tomter	-	-	-	-	-	-	-	-	-	-	-	-	-	-	-	-	-	-	-	-
Vet ej/ej svar	2 2%	1 3%	1 2%	2 5%	-	2 2%	2 3%	-	1 4%	1 3%	-	-	1 2%	-	-	1 17%+	1 4%	-	-	1 3%

5. Hur skulle du önska att Teckomatorp utvecklas?

	Kön		Ålder		Region	Barnfamilj		Utbildning				Boendeform				Antal år i Teckomatorp				
	TOTAL	Man	Kvinna	23-42	43 år+	Tecko matorp	Ja	Nej	Förgym nasial	Gymna sial	Univ. Högsk. Ej ex.	Univ. Högsk. Examen	Villa Radhus Kejdeh	Bost. rätt Insats	Hyres rätt	Annat	1-5 år	6-10 år	11-25 år	26 år+
Bas:	84	39	45	44	40	84	66	18	28	38	5	13	55	12	11	6	25	11	12	36
Fler affärer	22 26%	7 18%	15 33%	5 11%-	17 43%+	22 26%	18 27%	4 22%	11 39%	9 24%	-	2 15%	17 31%	3 25%	1 9%	1 17%	3 12%	-	5 42%	14 39%
Bra som det är	11 13%	5 13%	6 13%	5 11%	6 15%	11 13%	10 15%	1 6%	4 14%	6 16%	-	1 8%	5 9%	2 17%	3 27%	1 17%	3 12%	2 18%	-	6 17%
Bank/bankomat	10 12%	3 8%	7 16%	5 11%	5 13%	10 12%	7 11%	3 17%	3 11%	5 13%	2 40%	-	6 11%	2 17%	1 9%	1 17%	2 8%	3 27%	2 17%	3 8%
Mer bostäder	9 11%	4 10%	5 11%	3 7%	6 15%	9 11%	8 12%	1 6%	4 14%	4 11%	1 20%	-	7 13%	1 8%	1 9%	-	1 4%	2 18%	2 17%	4 11%
Post	8 10%	3 8%	5 11%	3 7%	5 13%	8 10%	6 9%	2 11%	4 14%	3 8%	1 20%	-	6 11%	-	1 9%	1 17%	1 4%	3 27%+	-	4 11%
Fler aktiviteter för barn/ ungdomar	8 10%	3 8%	5 11%	7 16%	1 3%	8 10%	7 11%	1 6%	2 7%	4 11%	2 40%+	-	6 11%	1 8%	1 9%	-	-	2 18%	4 33%+	2 6%
Få tillbaka distriktssköterskan	6 7%	2 5%	4 9%	2 5%	4 10%	6 7%	6 9%	-	4 14%	2 5%	-	-	5 9%	1 8%	-	-	2 8%	-	2 17%	2 6%
Att det snyggas upp	6 7%	3 8%	3 7%	3 7%	3 8%	6 7%	4 6%	2 11%	2 7%	2 5%	-	2 15%	5 9%	-	1 9%	-	3 12%	-	-	3 8%
Bättre kommunikationer	5 6%	4 10%	1 2%	5 11%	-	5 6%	2 3%	3 17%	-	1 3%	2 40%+	2 15%	4 7%	-	1 9%	-	3 12%	1 9%	-	1 3%
Mer liv och rörelse	5 6%	3 8%	2 4%	-	5 13%	5 6%	4 6%	1 6%	4 14%	1 3%	-	-	3 5%	1 8%	-	1 17%	-	2 18%	1 8%	2 6%
Större industri	3 4%	3 8%	-	1 2%	2 5%	3 4%	2 3%	1 6%	2 7%	1 3%	-	-	3 5%	-	-	-	-	1 9%	-	2 6%
Mer fritidsaktiviteter	3 4%	2 5%	1 2%	3 7%	-	3 4%	2 3%	1 6%	-	2 5%	-	1 8%	2 4%	1 8%	-	-	-	-	1 8%	2 6%
Ökat föreningsliv	3 4%	2 5%	1 2%	2 5%	1 3%	3 4%	2 3%	1 6%	-	1 3%	-	2 15%+	1 2%	1 8%	-	1 17%	-	1 9%	1 8%	1 3%
Fler jobb	2 2%	2 5%	-	1 2%	1 3%	2 2%	2 3%	-	2 7%	-	-	-	1 2%	1 8%	-	-	1 4%	-	-	1 3%
Bättre kommunal service	2 2%	2 5%	-	-	2 5%	2 2%	2 3%	-	1 4%	1 3%	-	-	2 4%	-	-	-	-	-	-	2 6%
Port under järnvägen	2 2%	2 5%	-	-	2 5%	2 2%	2 3%	-	2 7%	-	-	-	2 4%	-	-	-	-	-	-	2 6%
Fler företag	2 2%	2 5%	-	2 5%	-	2 2%	1 2%	1 6%	-	2 5%	-	-	1 2%	-	1 9%	-	-	1 9%	-	1 3%
Att Panelkungen fräschar upp sitt område	2 2%	1 3%	1 2%	-	2 5%	2 2%	1 2%	1 6%	1 4%	-	-	1 8%	2 4%	-	-	-	-	-	-	2 6%
Ta tillvara på naturen/satsa på miljön	2 2%	-	2 4%	2 5%	-	2 2%	2 3%	-	-	2 5%	-	-	1 2%	-	1 9%	-	1 4%	-	-	1 3%
Reder ur BT Kemi-frågan	2 2%	1 3%	1 2%	2 5%	-	2 2%	2 3%	-	-	2 5%	-	-	2 4%	-	-	-	-	-	-	2 6%
Ska flytta	2 2%	1 3%	1 2%	1 2%	1 3%	2 2%	1 2%	1 6%	1 4%	-	-	1 8%	2 4%	-	-	-	2 8%	-	-	-

5. Hur skulle du önska att Teckomatorp utvecklas?

	Kön		Ålder		Region	Barnfamilj		Utbildning				Boendeform				Antal år i Teckomatorp				
	TOTAL	Man	Kvinna	23-42	43 år+	Tecko matorp	Ja	Nej	Förgym nasial	Gymna sial	Univ. Högsk. Ej ex.	Univ. Högsk. Examen	Villa Radhus Kejdeh	Bost. rätt Insats	Hyres rätt	Annat	1-5 år	6-10 år	11-25 år	26 år+
Bas:	84	39	45	44	40	84	66	18	28	38	5	13	55	12	11	6	25	11	12	36
Bygga mer	2 2%	-	2 4%	1 2%	1 3%	2 2%	1 2%	1 6%	-	-	-	2 15%+	2 4%	-	-	-	1 4%	-	-	1 3%
Mer inflyttning	2 2%	1 3%	1 2%	-	2 5%	2 2%	2 3%	-	2 7%	-	-	-	1 2%	-	1 9%	-	-	-	1 8%	1 3%
Att det röjdes upp	1 1%	1 3%	-	1 2%	-	1 1%	-	1 6%	-	-	-	1 8%+	1 2%	-	-	-	1 4%	-	-	-
Taxirörelse	1 1%	-	1 2%	-	1 3%	1 1%	1 2%	-	-	-	-	1 8%+	1 2%	-	-	-	-	-	-	1 3%
Renovera huvudgatan	1 1%	-	1 2%	-	1 3%	1 1%	1 2%	-	-	1 3%	-	-	-	1 8%+	-	-	-	-	-	1 3%
Att skolan blir kvar	1 1%	-	1 2%	-	1 3%	1 1%	1 2%	-	1 4%	-	-	-	1 2%	-	-	-	-	-	1 8%+	-
Fler barnfamiljer	1 1%	-	1 2%	-	1 3%	1 1%	1 2%	-	-	1 3%	-	-	1 2%	-	-	-	-	-	-	1 3%
Läkare	1 1%	-	1 2%	-	1 3%	1 1%	1 2%	-	1 4%	-	-	-	1 2%	-	-	-	-	-	-	1 3%
Högstadieskola	1 1%	-	1 2%	1 2%	-	1 1%	1 2%	-	-	1 3%	-	-	-	1 8%+	-	-	1 4%	-	-	-
Apotek	1 1%	-	1 2%	-	1 3%	1 1%	1 2%	-	1 4%	-	-	-	1 2%	-	-	-	-	-	-	1 3%
Bryr mig inte	1 1%	-	1 2%	-	1 3%	1 1%	1 2%	-	-	1 3%	-	-	1 2%	-	-	-	-	-	-	1 3%
Att det blir en knutpunkt igen	1 1%	-	1 2%	1 2%	-	1 1%	1 2%	-	-	-	-	1 8%+	1 2%	-	-	-	1 4%	-	-	-
Bygga badhus	1 1%	-	1 2%	1 2%	-	1 1%	1 2%	-	-	1 3%	-	-	1 2%	-	-	-	1 4%	-	-	-
Att BT Kemi blir strövmråde	1 1%	-	1 2%	1 2%	-	1 1%	1 2%	-	-	-	-	1 8%+	1 2%	-	-	-	1 4%	-	-	-
Fler attraktioner	1 1%	1 3%	-	1 2%	-	1 1%	1 2%	-	-	-	-	1 8%+	1 2%	-	-	-	1 4%	-	-	-
Ny förskola	1 1%	-	1 2%	-	1 3%	1 1%	1 2%	-	-	-	-	1 8%+	1 2%	-	-	-	-	-	1 8%+	-
Positiv utveckling	1 1%	-	1 2%	1 2%	-	1 1%	1 2%	-	-	1 3%	-	-	1 2%	-	-	-	1 4%	-	-	-
Fler bostadsrätter	-	-	-	-	-	-	-	-	-	-	-	-	-	-	-	-	-	-	-	-
Vet ej/ej svar	6 7%	3 8%	3 7%	5 11%	1 3%	6 7%	4 6%	2 11%	1 4%	3 8%	1 20%	1 8%	1 2%	1 8%	2 18%	2 33%+	3 12%	1 9%	2 17%	-

6. Vilket helhetsomdöme vill du ge Teckomatorp?

	Kön		Ålder		Region	Barnfamilj		Utbildning				Boendeform				Antal år i Teckomatorp				
	TOTAL	Man	Kvinna	23-42	43 år+	Tecko matorp	Ja	Nej	Förgym nasial	Gymna sial	Univ. Högsk. Ej ex.	Univ. Högsk. Examen	Villa Radhus Kejdeh	Bost. rätt Insats	Hyres rätt	Annat	1-5 år	6-10 år	11-25 år	26 år+
Bas:	84	39	45	44	40	84	66	18	28	38	5	13	55	12	11	6	25	11	12	36
(1) Mycket dåligt	-	-	-	-	-	-	-	-	-	-	-	-	-	-	-	-	-	-	-	-
(2) Ganska dåligt	4 5%	3 8%	1 2%	1 2%	3 8%	4 5%	4 6%	-	2 7%	2 5%	-	-	3 5%	-	-	1 17%	3 12%	-	-	1 3%
(3) Något dåligt	10 12%	3 8%	7 16%	3 7%	7 18%	10 12%	8 12%	2 11%	5 18%	5 13%	-	-	8 15%	-	2 18%	-	4 16%	-	2 17%	4 11%
(4) Varken eller	17 20%	9 23%	8 18%	6 14%	11 28%	17 20%	12 18%	5 28%	7 25%	8 21%	-	2 15%	10 18%	1 8%	3 27%	3 50%	2 8%	4 36%	1 8%	10 28%
(5) Något bra	33 39%	17 44%	16 36%	21 48%	12 30%	33 39%	25 38%	8 44%	8 29%	14 37%	4 80%	7 54%	20 36%	6 50%	5 45%	2 33%	9 36%	7 64%	5 42%	12 33%
(6) Ganska bra	16 19%	6 15%	10 22%	11 25%	5 13%	16 19%	13 20%	3 17%	4 14%	7 18%	1 20%	4 31%	11 20%	5 42%+	-	-	7 28%	-	3 25%	6 17%
(7) Mycket bra	4 5%	1 3%	3 7%	2 5%	2 5%	4 5%	4 6%	-	2 7%	2 5%	-	-	3 5%	-	1 9%	-	-	-	1 8%	3 8%
Summering																				
Dåligt (1-3)	14 17%	6 15%	8 18%	4 9%	10 25%	14 17%	12 18%	2 11%	7 25%	7 18%	-	-	11 20%	-	2 18%	1 17%	7 28%	-	2 17%	5 14%
Bra (5-7)	53 63%	24 62%	29 64%	34 77%	19 48%	53 63%	42 64%	11 61%	14 50%	23 61%	5 100%	11 85%	34 62%	11 92%+	6 55%	2 33%	16 64%	7 64%	9 75%	21 58%
Medelvärde	4.7	4.6	4.8	5.0	4.4	4.7	4.7	4.7	4.5	4.7	5.2	5.2	4.7	5.3	4.5	4.0	4.5	4.6	5.0	4.8
Standardavv.	1.2	1.2	1.2	1.0	1.3	1.2	1.3	0.9	1.3	1.2	0.4	0.7	1.3	0.7	1.1	1.1	1.4	0.5	1.2	1.2

7a. Hur bedömer du Teckomatorp avseende utbudet av affärer?

	Kön		Ålder		Region	Barnfamilj		Utbildning				Boendeform				Antal år i Teckomatorp				
	TOTAL	Man	Kvinna	23-42	43 år+	Tecko matorp	Ja	Nej	Förgym nasial	Gymna sial	Univ. Högsk. Ej ex.	Univ. Högsk. Examen	Villa Radhus Kejdeh	Bost. rätt Insats	Hyres rätt	Annat	1-5 år	6-10 år	11-25 år	26 år+
Bas:	84	39	45	44	40	84	66	18	28	38	5	13	55	12	11	6	25	11	12	36
(1) Mycket dåligt utbud av affärer	23 27%	7 18%	16 36%	7 16%	16 40%	23 27%	20 30%	3 17%	12 43%	8 21%	1 20%	2 15%	17 31%	2 17%	2 18%	2 33%	5 20%	3 27%	5 42%	10 28%
(2) Ganska dåligt utbud av affärer	20 24%	11 28%	9 20%	15 34%	5 13%	20 24%	13 20%	7 39%	2 7%-	15 39%+	2 40%	1 8%	12 22%	3 25%	5 45%	-	5 20%	3 27%	1 8%	11 31%
(3) Något dåligt utbud av affärer	18 21%	9 23%	9 20%	8 18%	10 25%	18 21%	15 23%	3 17%	7 25%	6 16%	1 20%	4 31%	13 24%	3 25%	-	2 33%	7 28%	1 9%	2 17%	8 22%
(4) Varken eller	14 17%	6 15%	8 18%	9 20%	5 13%	14 17%	11 17%	3 17%	6 21%	5 13%	-	3 23%	8 15%	3 25%	2 18%	1 17%	6 24%	3 27%	1 8%	4 11%
(5) Något bra utbud av affärer	7 8%	5 13%	2 4%	4 9%	3 8%	7 8%	5 8%	2 11%	1 4%	4 11%	-	2 15%	3 5%	1 8%	2 18%	1 17%	1 4%	1 9%	2 17%	3 8%
(6) Ganska bra utbud av affärer	2 2%	1 3%	1 2%	1 2%	1 3%	2 2%	2 3%	-	-	-	1 20%+	1 8%	2 4%	-	-	-	1 4%	-	1 8%	-
(7) Mycket bra utbud av affärer	-	-	-	-	-	-	-	-	-	-	-	-	-	-	-	-	-	-	-	-
Summering																				
Dåligt (1-3)	61 73%	27 69%	34 76%	30 68%	31 78%	61 73%	48 73%	13 72%	21 75%	29 76%	4 80%	7 54%	42 76%	8 67%	7 64%	4 67%	17 68%	7 64%	8 67%	29 81%
Bra (5-7)	9 11%	6 15%	3 7%	5 11%	4 10%	9 11%	7 11%	2 11%	1 4%	4 11%	1 20%	3 23%	5 9%	1 8%	2 18%	1 17%	2 8%	1 9%	3 25%	3 8%
Medelvärde	2.6	2.8	2.4	2.8	2.4	2.6	2.6	2.7	2.4	2.5	2.8	3.4	2.5	2.8	2.7	2.8	2.8	2.6	2.8	2.4
Standardavv.	1.4	1.4	1.4	1.3	1.4	1.4	1.4	1.3	1.3	1.3	1.9	1.5	1.4	1.3	1.5	1.6	1.3	1.4	1.9	1.3

7b. Hur bedömer du Teckomatorp avseende kommunikationer?

	Kön		Ålder		Region	Barnfamilj		Utbildning				Boendeform				Antal år i Teckomatorp				
	TOTAL	Man	Kvinna	23-42	43 år+	Tecko matorp	Ja	Nej	Förgym nasial	Gymna sial	Univ. Högsk. Ej ex.	Univ. Högsk. Examen	Villa Radhus Kejdeh	Bost. rätt Insats	Hyses rätt	Annat	1-5 år	6-10 år	11-25 år	26 år+
Bas:	84	39	45	44	40	84	66	18	28	38	5	13	55	12	11	6	25	11	12	36
(1) Mycket dåliga kommunikationer	1 1%	- -	1 2%	1 2%	- -	1 1%	1 2%	- -	- -	1 3%	- -	- -	- -	- -	1 9%+	- -	1 4%	- -	- -	- -
(2) Ganska dåliga kommunikationer	2 2%	1 3%	1 2%	2 5%	- -	2 2%	2 3%	- -	- -	2 5%	- -	- -	1 2%	- -	- -	1 17%+	- -	1 9%	- -	1 3%
(3) Något dåliga kommunikationer	6 7%	4 10%	2 4%	3 7%	3 8%	6 7%	4 6%	2 11%	2 7%	1 3%	2 40%+	1 8%	5 9%	- -	1 9%	- -	2 8%	1 9%	- -	3 8%
(4) Varken eller	3 4%	2 5%	1 2%	3 7%	- -	3 4%	2 3%	1 6%	1 4%	2 5%	- -	- -	1 2%	- -	1 9%	1 17%	2 8%	- -	- -	1 3%
(5) Något bra kommunikationer	9 11%	4 10%	5 11%	3 7%	6 15%	9 11%	7 11%	2 11%	3 11%	2 5%	1 20%	3 23%	9 16%	- -	- -	- -	4 16%	- -	1 8%	4 11%
(6) Ganska bra kommunikationer	25 30%	14 36%	11 24%	11 25%	14 35%	25 30%	19 29%	6 33%	11 39%	9 24%	1 20%	4 31%	17 31%	4 33%	2 18%	2 33%	7 28%	5 45%	5 42%	8 22%
(7) Mycket bra kommunikationer	38 45%	14 36%	24 53%	21 48%	17 43%	38 45%	31 47%	7 39%	11 39%	21 55%	1 20%	5 38%	22 40%	8 67%	6 55%	2 33%	9 36%	4 36%	6 50%	19 53%
Summering																				
Dåligt (1-3)	9 11%	5 13%	4 9%	6 14%	3 8%	9 11%	7 11%	2 11%	2 7%	4 11%	2 40%+	1 8%	6 11%	- -	2 18%	1 17%	3 12%	2 18%	- -	4 11%
Bra (5-7)	72 86%	32 82%	40 89%	35 80%	37 93%	72 86%	57 86%	15 83%	25 89%	32 84%	3 60%	12 92%	48 87%	12 100%	8 73%	4 67%	20 80%	9 82%	12 100%	31 86%
Medelvärde	5.9	5.7	6.0	5.8	6.1	5.9	5.9	5.8	6.0	6.0	4.8	5.9	5.9	6.7	5.6	5.3	5.6	5.7	6.4	6.0
Standardavv.	1.4	1.4	1.4	1.7	1.1	1.4	1.5	1.3	1.2	1.6	1.8	1.2	1.3	0.5	2.1	2.0	1.6	1.7	0.7	1.4

7c. Hur bedömer du Teckomatorp avseende kommunal service?

	Kön		Ålder		Region	Barnfamilj		Utbildning				Boendeform				Antal år i Teckomatorp					
	TOTAL	Man	Kvinna	23-42	43 år+	Tecko matorp	Ja	Nej	Förgym nasial	Gymna sial	Univ. Högsk. Ej ex.	Univ. Högsk. Examen	Villa Radhus Kejdeh	Bost. rätt Insats	Hyres rätt	Annat	1-5 år	6-10 år	11-25 år	26 år+	
Bas:	84	39	45	44	40	84	66	18	28	38	5	13	55	12	11	6	25	11	12	36	
(1) Mycket dålig kommunal service	8 10%	4 10%	4 9%	5 11%	3 8%	8 10%	7 11%	1 6%	3 11%	4 11%	1 20%	-	4 7%	2 17%	1 9%	1 17%	3 12%	-	3 25%	2 6%	
(2) Ganska dålig kommunal service	10 12%	3 8%	7 16%	4 9%	6 15%	10 12%	9 14%	1 6%	5 18%	4 11%	-	1 8%	7 13%	1 8%	1 9%	1 17%	5 20%	-	-	5 14%	
(3) Något dålig kommunal service	12 14%	5 13%	7 16%	7 16%	5 13%	12 14%	9 14%	3 17%	2 7%	7 18%	1 20%	2 15%	9 16%	1 8%	2 18%	-	4 16%	1 9%	2 17%	5 14%	
(4) Varken eller	19 23%	9 23%	10 22%	7 16%	12 30%	19 23%	16 24%	3 17%	8 29%	6 16%	-	5 38%	14 25%	3 25%	1 9%	1 17%	7 28%	2 18%	2 17%	8 22%	
(5) Något bra kommunal service	21 25%	12 31%	9 20%	15 34%	6 15%	21 25%	13 20%	8 44%	5 18%	10 26%	2 40%	4 31%	14 25%	3 25%	3 27%	1 17%	6 24%	5 45%	2 17%	8 22%	
(6) Ganska bra kommunal service	9 11%	5 13%	4 9%	3 7%	6 15%	9 11%	7 11%	2 11%	3 11%	4 11%	1 20%	1 8%	5 9%	-	2 18%	2 33%	-	2 18%	1 8%	6 17%	
(7) Mycket bra kommunal service	5 6%	1 3%	4 9%	3 7%	2 5%	5 6%	5 8%	-	2 7%	3 8%	-	-	2 4%	2 17%	1 9%	-	-	1 9%	2 17%	2 6%	
Summering																					
Dåligt (1-3)	30 36%	12 31%	18 40%	16 36%	14 35%	30 36%	25 38%	5 28%	10 36%	15 39%	2 40%	3 23%	20 36%	4 33%	4 36%	2 33%	12 48%	1 9%	5 42%	12 33%	
Bra (5-7)	35 42%	18 46%	17 38%	21 48%	14 35%	35 42%	25 38%	10 56%	10 36%	17 45%	3 60%	5 38%	21 38%	5 42%	6 55%	3 50%	6 24%	8 73%+	5 42%	16 44%	
Medelvärde	4.0	4.1	3.9	4.0	4.0	4.0	3.9	4.2	3.9	4.0	4.0	4.2	3.9	4.0	4.3	4.0	3.3	5.0	3.9	4.1	
Standardavv.	1.6	1.6	1.7	1.7	1.6	1.6	1.7	1.4	1.8	1.7	2.0	1.1	1.5	2.0	1.8	2.1	1.4	1.1	2.2	1.6	

7d. Hur bedömer du Teckomatorp avseende boendemiljö?

	Kön		Ålder		Region	Barnfamilj		Utbildning				Boendeform				Antal år i Teckomatorp					
	TOTAL	Man	Kvinna	23-42	43 år+	Tecko matorp	Ja	Nej	Förgym nasial	Gymna sial	Univ. Högsk. Ej ex.	Univ. Högsk. Examen	Villa Radhus Kejdeh	Bost. rätt Insats	Hyres rätt	Annat	1-5 år	6-10 år	11-25 år	26 år+	
Bas:	84	39	45	44	40	84	66	18	28	38	5	13	55	12	11	6	25	11	12	36	
(1) Mycket dålig boendemiljö	2 2%	- -	2 4%	1 2%	1 3%	2 2%	2 3%	- -	1 4%	1 3%	- -	- -	1 2%	- -	- -	1 17%+	1 4%	- -	- -	1 3%	
(2) Ganska dålig boendemiljö	3 4%	- -	3 7%	2 5%	1 3%	3 4%	3 5%	- -	1 4%	2 5%	- -	- -	2 4%	- -	1 9%	- -	3 12%+	- -	- -	- -	
(3) Något dålig boendemiljö	2 2%	1 3%	1 2%	1 2%	1 3%	2 2%	1 2%	1 6%	1 4%	- -	- -	1 8%	2 4%	- -	- -	- -	1 4%	- -	1 8%	- -	
(4) Varken eller	14 17%	9 23%	5 11%	5 11%	9 23%	14 17%	10 15%	4 22%	4 14%	6 16%	1 20%	3 23%	9 16%	1 8%	4 36%	- -	7 28%	2 18%	1 8%	4 11%	
(5) Något bra boendemiljö	25 30%	14 36%	11 24%	12 27%	13 33%	25 30%	18 27%	7 39%	10 36%	10 26%	1 20%	4 31%	15 27%	6 50%	2 18%	2 33%	5 20%	2 18%	5 42%	13 36%	
(6) Ganska bra boendemiljö	26 31%	13 33%	13 29%	17 39%	9 23%	26 31%	21 32%	5 28%	7 25%	15 39%	1 20%	3 23%	16 29%	3 25%	4 36%	3 50%	5 20%	5 45%	2 17%	14 39%	
(7) Mycket bra boendemiljö	12 14%	2 5%	10 22%	6 14%	6 15%	12 14%	11 17%	1 6%	4 14%	4 11%	2 40%	2 15%	10 18%	2 17%	- -	- -	3 12%	2 18%	3 25%	4 11%	
Summering																					
Dåligt (1-3)	7 8%	1 3%	6 13%	4 9%	3 8%	7 8%	6 9%	1 6%	3 11%	3 8%	- -	1 8%	5 9%	- -	1 9%	1 17%	5 20%+	- -	1 8%	1 3%	
Bra (5-7)	63 75%	29 74%	34 76%	35 80%	28 70%	63 75%	50 76%	13 72%	21 75%	29 76%	4 80%	9 69%	41 75%	11 92%	6 55%	5 83%	13 52%-	9 82%	10 83%	31 86%	
Medelvärde	5.2	5.2	5.2	5.3	5.1	5.2	5.2	5.1	5.1	5.2	5.8	5.2	5.2	5.5	4.7	4.8	4.6	5.6	5.4	5.4	
Standardavv.	1.4	0.9	1.6	1.4	1.3	1.4	1.4	1.0	1.4	1.4	1.3	1.2	1.4	0.9	1.3	1.9	1.7	1.0	1.2	1.1	

7e. Hur bedömer du Teckomatorp avseende utbildningsmöjlighet?

	Kön		Ålder		Region	Barnfamilj		Utbildning				Boendeform				Antal år i Teckomatorp				
	TOTAL	Man	Kvinna	23-42	43 år+	Tecko matorp	Ja	Nej	Förgym nasial	Gymna sial	Univ. Högsk. Ej ex.	Univ. Högsk. Examen	Villa Radhus Kejdek	Bost. rätt Insats	Hyres rätt	Annat	1-5 år	6-10 år	11-25 år	26 år+
Bas:	84	39	45	44	40	84	66	18	28	38	5	13	55	12	11	6	25	11	12	36
(1) Mycket dålig utbildningsmöjlighet	26 31%	11 28%	15 33%	13 30%	13 33%	26 31%	21 32%	5 28%	8 29%	17 45%	-	1 8%	17 31%	4 33%	3 27%	2 33%	5 20%	2 18%	5 42%	14 39%
(2) Ganska dålig utbildningsmöjlighet	10 12%	4 10%	6 13%	2 5%	8 20%	10 12%	8 12%	2 11%	6 21%	2 5%	-	2 15%	8 15%	1 8%	1 9%	-	3 12%	1 9%	1 8%	5 14%
(3) Något dålig utbildningsmöjlighet	10 12%	6 15%	4 9%	7 16%	3 8%	10 12%	8 12%	2 11%	4 14%	3 8%	3 60%+	-	9 16%	-	1 9%	-	3 12%	2 18%	2 17%	3 8%
(4) Varken eller	16 19%	8 21%	8 18%	10 23%	6 15%	16 19%	13 20%	3 17%	5 18%	7 18%	-	4 31%	8 15%	3 25%	2 18%	3 50%	9 36%+	2 18%	-	5 14%
(5) Något bra utbildningsmöjlighet	14 17%	7 18%	7 16%	9 20%	5 13%	14 17%	9 14%	5 28%	3 11%	7 18%	-	4 31%	8 15%	3 25%	3 27%	-	5 20%	2 18%	3 25%	4 11%
(6) Ganska bra utbildningsmöjlighet	3 4%	1 3%	2 4%	2 5%	1 3%	3 4%	2 3%	1 6%	1 4%	1 3%	-	1 8%	-	1 8%	1 9%	1 17%	-	1 9%	-	2 6%
(7) Mycket bra utbildningsmöjlighet	5 6%	2 5%	3 7%	1 2%	4 10%	5 6%	5 8%	-	1 4%	1 3%	2 40%+	1 8%	5 9%	-	-	-	-	1 9%	1 8%	3 8%
Summering																				
Dåligt (1-3)	46 55%	21 54%	25 56%	22 50%	24 60%	46 55%	37 56%	9 50%	18 64%	22 58%	3 60%	3 23%-	34 62%	5 42%	5 45%	2 33%	11 44%	5 45%	8 67%	22 61%
Bra (5-7)	22 26%	10 26%	12 27%	12 27%	10 25%	22 26%	16 24%	6 33%	5 18%	9 24%	2 40%	6 46%	13 24%	4 33%	4 36%	1 17%	5 20%	4 36%	4 33%	9 25%
Medelvärde	3.1	3.2	3.1	3.2	3.0	3.1	3.1	3.2	2.9	2.8	4.6	4.2	3.0	3.3	3.4	3.3	3.2	3.7	2.9	2.9
Standardavv.	1.9	1.8	2.0	1.8	2.0	1.9	1.9	1.8	1.7	1.9	2.2	1.7	1.9	1.9	1.9	2.0	1.5	2.0	2.1	2.1

7f. Hur bedömer du Teckomatorp avseende som turistmål?

	Kön		Ålder		Region	Barnfamilj		Utbildning				Boendeform				Antal år i Teckomatorp					
	TOTAL	Man	Kvinna	23-42	43 år+	Tecko matorp	Ja	Nej	Förgym nasial	Gymna sial	Univ. Högsk. Ej ex.	Univ. Högsk. Examen	Villa Radhus Kejdeh	Bost. rätt Insats	Hyres rätt	Annat	1-5 år	6-10 år	11-25 år	26 år+	
Bas:	84	39	45	44	40	84	66	18	28	38	5	13	55	12	11	6	25	11	12	36	
(1) Mycket dåligt som turistmål	38 45%	18 46%	20 44%	23 52%	15 38%	38 45%	29 44%	9 50%	12 43%	20 53%	4 80%	2 15%-	26 47%	5 42%	4 36%	3 50%	12 48%	6 55%	6 50%	14 39%	
(2) Ganska dåligt som turistmål	21 25%	8 21%	13 29%	9 20%	12 30%	21 25%	20 30%	1 6%	7 25%	10 26%	-	4 31%	16 29%	1 8%	3 27%	1 17%	7 28%	1 9%	2 17%	11 31%	
(3) Något dåligt som turistmål	11 13%	7 18%	4 9%	7 16%	4 10%	11 13%	6 9%	5 28%	5 18%	3 8%	-	3 23%	6 11%	3 25%	1 9%	1 17%	4 16%	2 18%	-	5 14%	
(4) Varken eller	11 13%	5 13%	6 13%	4 9%	7 18%	11 13%	8 12%	3 17%	3 11%	4 11%	-	4 31%	5 9%	2 17%	3 27%	1 17%	2 8%	2 18%	2 17%	5 14%	
(5) Något bra som turistmål	2 2%	-	2 4%	1 2%	1 3%	2 2%	2 3%	-	-	1 3%	1 20%+	-	1 2%	1 8%	-	-	-	-	-	2 17%+	-
(6) Ganska bra som turistmål	-	-	-	-	-	-	-	-	-	-	-	-	-	-	-	-	-	-	-	-	
(7) Mycket bra som turistmål	1 1%	1 3%	-	-	1 3%	1 1%	1 2%	-	1 4%	-	-	-	1 2%	-	-	-	-	-	-	1 3%	
Summering																					
Dåligt (1-3)	70 83%	33 85%	37 82%	39 89%	31 78%	70 83%	55 83%	15 83%	24 86%	33 87%	4 80%	9 69%	48 87%	9 75%	8 73%	5 83%	23 92%	9 82%	8 67%	30 83%	
Bra (5-7)	3 4%	1 3%	2 4%	1 2%	2 5%	3 4%	3 5%	-	1 4%	1 3%	1 20%+	-	2 4%	1 8%	-	-	-	-	2 17%+	1 3%	
Medelvärde	2.1	2.1	2.0	1.9	2.3	2.1	2.1	2.1	2.1	1.8	1.8	2.7	2.0	2.4	2.3	2.0	1.8	2.0	2.3	2.2	
Standardavv.	1.3	1.4	1.2	1.1	1.4	1.3	1.3	1.2	1.4	1.1	1.8	1.1	1.3	1.4	1.3	1.3	1.0	1.3	1.7	1.3	

7g. Hur bedömer du Teckomatorp avseende naturupplevelser?

	Kön		Ålder		Region	Barnfamilj		Utbildning				Boendeform				Antal år i Teckomatorp					
	TOTAL	Man	Kvinna	23-42	43 år+	Tecko matorp	Ja	Nej	Förgym nasial	Gymna sial	Univ. Högsk. Ej ex.	Univ. Högsk. Examen	Villa Radhus Kejdeh	Bost. rätt Insats	Hyres rätt	Annat	1-5 år	6-10 år	11-25 år	26 år+	
Bas:	84	39	45	44	40	84	66	18	28	38	5	13	55	12	11	6	25	11	12	36	
(1) Mycket dåliga naturupplevelser	22 26%	9 23%	13 29%	10 23%	12 30%	22 26%	18 27%	4 22%	10 36%	11 29%	1 20%	- -	16 29%	2 17%	2 18%	2 33%	6 24%	4 36%	3 25%	9 25%	
(2) Ganska dåliga naturupplevelser	17 20%	8 21%	9 20%	12 27%	5 13%	17 20%	13 20%	4 22%	1 4%	11 29%	1 20%	4 31%	10 18%	2 17%	4 36%	1 17%	8 32%	1 9%	1 8%	7 19%	
(3) Något dåliga naturupplevelser	15 18%	6 15%	9 20%	7 16%	8 20%	15 18%	13 20%	2 11%	6 21%	7 18%	1 20%	1 8%	8 15%	3 25%	2 18%	2 33%	3 12%	1 9%	3 25%	8 22%	
(4) Varken eller	17 20%	11 28%	6 13%	9 20%	8 20%	17 20%	13 20%	4 22%	6 21%	5 13%	1 20%	5 38%	14 25%	2 17%	- -	1 17%	5 20%	4 36%	1 8%	7 19%	
(5) Något bra naturupplevelser	8 10%	5 13%	3 7%	5 11%	3 8%	8 10%	4 6%	4 22%	2 7%	3 8%	- -	3 23%	4 7%	2 17%	2 18%	- -	3 12%	1 9%	1 8%	3 8%	
(6) Ganska bra naturupplevelser	4 5%	- -	4 9%	- -	4 10%	4 5%	4 6%	- -	3 11%	- -	1 20%	- -	3 5%	- -	1 9%	- -	- -	- -	- -	2 17%	2 6%
(7) Mycket bra naturupplevelser	1 1%	- -	1 2%	1 2%	- -	1 1%	1 2%	- -	- -	1 3%	- -	- -	- -	1 8%+	- -	- -	- -	- -	- -	1 8%+	- -
Summering																					
Dåligt (1-3)	54 64%	23 59%	31 69%	29 66%	25 63%	54 64%	44 67%	10 56%	17 61%	29 76%	3 60%	5 38%	34 62%	7 58%	8 73%	5 83%	17 68%	6 55%	7 58%	24 67%	
Bra (5-7)	13 15%	5 13%	8 18%	6 14%	7 18%	13 15%	9 14%	4 22%	5 18%	4 11%	1 20%	3 23%	7 13%	3 25%	3 27%	- -	3 12%	1 9%	4 33%	5 14%	
Medelvärde	2.9	2.9	2.8	2.8	2.9	2.9	2.8	3.0	2.9	2.5	3.2	3.5	2.8	3.3	2.9	2.3	2.6	2.7	3.5	2.8	
Standardavv.	1.6	1.4	1.7	1.5	1.7	1.6	1.6	1.5	1.7	1.5	1.9	1.2	1.5	1.8	1.7	1.2	1.4	1.6	2.1	1.5	

7h. Hur bedömer du Teckomatorp avseende kulturevenemang?

	Kön		Ålder		Region	Barnfamilj		Utbildning				Boendeform				Antal år i Teckomatorp				
	TOTAL	Man	Kvinna	23-42	43 år+	Tecko matorp	Ja	Nej	Förgym nasial	Gymna sial	Univ. Högsk. Ej ex.	Univ. Högsk. Examen	Villa Radhus Kejdeh	Bost. rätt Insats	Hyres rätt	Annat	1-5 år	6-10 år	11-25 år	26 år+
Bas:	84	39	45	44	40	84	66	18	28	38	5	13	55	12	11	6	25	11	12	36
(1) Mycket dåliga kulturevenemang	30 36%	14 36%	16 36%	18 41%	12 30%	30 36%	25 38%	5 28%	11 39%	15 39%	3 60%	1 8%-	22 40%	2 17%	4 36%	2 33%	8 32%	3 27%	5 42%	14 39%
(2) Ganska dåliga kulturevenemang	18 21%	10 26%	8 18%	12 27%	6 15%	18 21%	13 20%	5 28%	6 21%	7 18%	-	5 38%	10 18%	4 33%	2 18%	2 33%	9 36%	3 27%	-	6 17%
(3) Något dåliga kulturevenemang	13 15%	5 13%	8 18%	5 11%	8 20%	13 15%	11 17%	2 11%	5 18%	6 16%	-	2 15%	9 16%	3 25%	1 9%	-	3 12%	-	1 8%	9 25%
(4) Varken eller	15 18%	8 21%	7 16%	7 16%	8 20%	15 18%	9 14%	6 33%	2 7%	8 21%	1 20%	4 31%	8 15%	1 8%	4 36%	2 33%	4 16%	4 36%	3 25%	4 11%
(5) Något bra kulturevenemang	3 4%	1 3%	2 4%	1 2%	2 5%	3 4%	3 5%	-	2 7%	-	-	1 8%	2 4%	1 8%	-	-	1 4%	1 9%	-	1 3%
(6) Ganska bra kulturevenemang	4 5%	1 3%	3 7%	1 2%	3 8%	4 5%	4 6%	-	2 7%	2 5%	-	-	3 5%	1 8%	-	-	-	-	2 17%	2 6%
(7) Mycket bra kulturevenemang	1 1%	-	1 2%	-	1 3%	1 1%	1 2%	-	-	-	1 20%+	-	1 2%	-	-	-	-	-	1 8%+	-
Summering																				
Dåligt (1-3)	61 73%	29 74%	32 71%	35 80%	26 65%	61 73%	49 74%	12 67%	22 79%	28 74%	3 60%	8 62%	41 75%	9 75%	7 64%	4 67%	20 80%	6 55%	6 50%	29 81%
Bra (5-7)	8 10%	2 5%	6 13%	2 5%	6 15%	8 10%	8 12%	-	4 14%	2 5%	1 20%	1 8%	6 11%	2 17%	-	-	1 4%	1 9%	3 25%	3 8%
Medelvärde	2.5	2.4	2.6	2.2	2.9	2.5	2.5	2.5	2.4	2.4	2.8	2.9	2.5	2.8	2.5	2.3	2.2	2.7	3.3	2.4
Standardavv.	1.5	1.4	1.7	1.3	1.7	1.5	1.6	1.2	1.6	1.5	2.7	1.2	1.6	1.5	1.4	1.4	1.2	1.5	2.3	1.5

7i. Hur bedömer du Teckomatorp avseende föreningsliv?

	Kön		Ålder		Region	Barnfamilj		Utbildning				Boendeform				Antal år i Teckomatorp				
	TOTAL	Man	Kvinna	23-42	43 år+	Tecko matorp	Ja	Nej	Förgym nasial	Gymna sial	Univ. Högsk. Ej ex.	Univ. Högsk. Examen	Villa Radhus Kejdeh	Bost. rätt Insats	Hyres rätt	Annat	1-5 år	6-10 år	11-25 år	26 år+
Bas:	84	39	45	44	40	84	66	18	28	38	5	13	55	12	11	6	25	11	12	36
(1) Mycket dåligt föreningsliv	2 2%	1 3%	1 2%	- -	2 5%	2 2%	2 3%	- -	2 7%	- -	- -	- -	2 4%	- -	- -	- -	1 4%	- -	1 8%	- -
(2) Ganska dåligt föreningsliv	9 11%	4 10%	5 11%	5 11%	4 10%	9 11%	8 12%	1 6%	4 14%	3 8%	- -	2 15%	5 9%	1 8%	1 9%	2 33%	3 12%	2 18%	2 17%	2 6%
(3) Något dåligt föreningsliv	15 18%	10 26%	5 11%	8 18%	7 18%	15 18%	11 17%	4 22%	1 4%	10 26%	2 40%	2 15%	11 20%	2 17%	2 18%	- -	4 16%	- -	2 17%	9 25%
(4) Varken eller	27 32%	12 31%	15 33%	13 30%	14 35%	27 32%	19 29%	8 44%	9 32%	12 32%	- -	6 46%	20 36%	2 17%	4 36%	1 17%	9 36%	3 27%	1 8%	14 39%
(5) Något bra föreningsliv	19 23%	8 21%	11 24%	12 27%	7 18%	19 23%	16 24%	3 17%	8 29%	6 16%	2 40%	3 23%	11 20%	4 33%	2 18%	2 33%	7 28%	5 45%	2 17%	5 14%
(6) Ganska bra föreningsliv	8 10%	4 10%	4 9%	4 9%	4 10%	8 10%	6 9%	2 11%	3 11%	5 13%	- -	- -	3 5%	3 25%	1 9%	1 17%	- -	1 9%	3 25%	4 11%
(7) Mycket bra föreningsliv	4 5%	- -	4 9%	2 5%	2 5%	4 5%	4 6%	- -	1 4%	2 5%	1 20%	- -	3 5%	- -	1 9%	- -	1 4%	- -	1 8%	2 6%
Summering																				
Dåligt (1-3)	26 31%	15 38%	11 24%	13 30%	13 33%	26 31%	21 32%	5 28%	7 25%	13 34%	2 40%	4 31%	18 33%	3 25%	3 27%	2 33%	8 32%	2 18%	5 42%	11 31%
Bra (5-7)	31 37%	12 31%	19 42%	18 41%	13 33%	31 37%	26 39%	5 28%	12 43%	13 34%	3 60%	3 23%	17 31%	7 58%	4 36%	3 50%	8 32%	6 55%	6 50%	11 31%
Medelvärde	4.1	3.9	4.3	4.2	4.0	4.1	4.1	4.1	4.1	4.2	4.6	3.8	4.0	4.5	4.3	4.0	3.9	4.3	4.2	4.2
Standardavv.	1.4	1.2	1.5	1.3	1.5	1.4	1.4	1.1	1.5	1.3	1.7	1.0	1.4	1.3	1.4	1.7	1.3	1.3	1.9	1.3

Q6 och Q7 - SAMMANFATTNING

	Helhets omdöme	Utbud av affär.	Kommunikationer	Kommun serv.	Boende miljö	Utbild möjl.	Turist mål	Natur uppl.	Kultur evenem	Fören. liv
Bas:	84	84	84	84	84	84	84	84	84	84
(1) Mycket dåligt/dåliga	-	23	1	8	2	26	38	22	30	2
	-	27%+	1%	10%+	2%	31%+	45%+	26%+	36%+	2%
(2)	4	20	2	10	3	10	21	17	18	9
	5%	24%+	2%-	12%	4%-	12%	25%+	20%+	21%+	11%
(3)	10	18	6	12	2	10	11	15	13	15
	12%	21%	7%-	14%	2%-	12%	13%	18%	15%	18%
(4)	17	14	3	19	14	16	11	17	15	27
	20%+	17%-	4%-	23%	17%-	19%-	13%-	20%-	18%-	32%
(5)	33	7	9	21	25	14	2	8	3	19
	39%+	8%-	11%-	25%	30%	17%	2%-	10%-	4%-	23%
(6)	16	2	25	9	26	3	-	4	4	8
	19%+	2%-	30%+	11%	31%+	4%	--	5%	5%	10%
(7) Mycket bra	4	-	38	5	12	5	1	1	1	4
	5%	--	45%+	6%	14%+	6%	1%	1%	1%	5%
Summering										
Dåligt (1-3)	14	61	9	30	7	46	70	54	61	26
	17%-	73%+	11%-	36%	8%-	55%+	83%+	64%+	73%+	31%
Bra (5-7)	53	9	72	35	63	22	3	13	8	31
	63%+	11%-	86%+	42%	75%+	26%-	4%-	15%-	10%-	37%
Medelvärde	4.7	2.6	5.9	4.0	5.2	3.1	2.1	2.9	2.5	4.1
Standardavv.	1.2	1.4	1.4	1.6	1.4	1.9	1.3	1.6	1.5	1.4

8.a Tycker Du att det finns positiva saker med Teckomatorp som omvärlden inte känner till?

	Kön		Ålder		Region		Barnfamilj		Utbildning				Boendeform				Antal år i Teckomatorp			
	TOTAL	Man	Kvinna	23-42	43 år+	Teckomatorp	Ja	Nej	Förgymnasial	Gymnasial	Univ. Högsk. Ej ex.	Univ. Högsk. Examen	Villa Radhus	Bost. rätt	Hyres rätt	Annat	1-5 år	6-10 år	11-25 år	26 år+
Bas:	84	39	45	44	40	84	66	18	28	38	5	13	55	12	11	6	25	11	12	36
Ja	33	15	18	21	12	33	23	10	4	18	2	9	25	3	4	1	12	3	5	13
	39%	38%	40%	48%	30%	39%	35%	56%	14%-	47%	40%	69%+	45%	25%	36%	17%	48%	27%	42%	36%
Nej	51	24	27	23	28	51	43	8	24	20	3	4	30	9	7	5	13	8	7	23
	61%	62%	60%	52%	70%	61%	65%	44%	86%+	53%	60%	31%-	55%	75%	64%	83%	52%	73%	58%	64%

8.b Vilka positiva saker med Teckomatorp känner omvärlden inte till?

	Kön		Ålder		Region	Barnfamilj		Utbildning				Boendeform				Antal år i Teckomatorp				
	TOTAL	Man	Kvinna	23-42	43 år+	Tecko matorp	Ja	Nej	Förgym nasial	Gymna sial	Univ. Högsk. Ej ex.	Univ. Högsk. Examen	Villa Radhus Kejdeh	Bost. rätt Insats	Hyres rätt	Annat	1-5 år	6-10 år	11-25 år	26 år+
Bas:	33	15	18	21	12	33	23	10	4	18	2	9	25	3	4	1	12	3	5	13
Ligger centralt	7 21%	5 33%	2 11%	3 14%	4 33%	7 21%	3 13%	4 40%	- -	4 22%	1 50%	2 22%	4 16%	1 33%	2 50%	- -	2 17%	- -	2 40%	3 23%
Bra kommunikationer	6 18%	4 27%	2 11%	5 24%	1 8%	6 18%	2 9%	4 40%	1 25%	3 17%	- -	2 22%	3 12%	1 33%	1 25%	1 100%+	4 33%	- -	- -	2 15%
Bra sammanhållning	6 18%	3 20%	3 17%	6 29%	- -	6 18%	2 9%	4 40%	- -	4 22%	1 50%	1 11%	4 16%	1 33%	- -	1 100%+	3 25%	1 33%	- -	2 15%
Idyllisk/vacker by	6 18%	4 27%	2 11%	3 14%	3 25%	6 18%	3 13%	3 30%	1 25%	2 11%	1 50%	2 22%	6 24%	- -	- -	- -	2 17%	2 67%+	1 20%	1 8%
Det är lugnt och trivsamt/ fridfullt	6 18%	1 7%	5 28%	3 14%	3 25%	6 18%	5 22%	1 10%	1 25%	5 28%	- -	- -	6 24%	- -	- -	- -	1 8%	- -	- -	5 38%
Inget gift	5 15%	3 20%	2 11%	5 24%	- -	5 15%	4 17%	1 10%	- -	4 22%	- -	1 11%	4 16%	- -	1 25%	- -	2 17%	1 33%	- -	2 15%
Bra med dagis	2 6%	- -	2 11%	2 10%	- -	2 6%	2 9%	- -	1 25%	1 6%	- -	- -	1 4%	- -	1 25%	- -	1 8%	- -	- -	1 8%
Gamla kulturbyggnader	2 6%	2 13%	- -	- -	2 17%	2 6%	1 4%	1 10%	2 50%+	- -	- -	- -	2 8%	- -	- -	- -	- -	- -	- -	2 15%
By med mycket historia	1 3%	- -	1 6%	1 5%	- -	1 3%	1 4%	- -	- -	- -	- -	1 11%	1 4%	- -	- -	- -	1 8%	- -	- -	- -
Fotbollen	1 3%	- -	1 6%	1 5%	- -	1 3%	1 4%	- -	- -	1 6%	- -	- -	- -	- -	1 25%+	- -	- -	- -	- -	1 8%
Äldreboendet	1 3%	- -	1 6%	1 5%	- -	1 3%	1 4%	- -	- -	1 6%	- -	- -	- -	- -	1 25%+	- -	- -	- -	- -	1 8%
Folk engagerar sig	1 3%	- -	1 6%	- -	1 8%	1 3%	1 4%	- -	- -	- -	- -	1 11%	1 4%	- -	- -	- -	- -	- -	1 20%+	- -
Bra för barnfamiljer	1 3%	- -	1 6%	- -	1 8%	1 3%	1 4%	- -	- -	- -	- -	1 11%	1 4%	- -	- -	- -	- -	- -	1 20%+	- -
Mindre stressigt där	1 3%	1 7%	- -	- -	1 8%	1 3%	- -	1 10%	- -	- -	- -	1 11%	- -	- -	1 25%+	- -	- -	- -	1 20%+	- -
Fin park	1 3%	- -	1 6%	1 5%	- -	1 3%	1 4%	- -	- -	1 6%	- -	- -	1 4%	- -	- -	- -	- -	1 33%+	- -	- -
Idrottsrörelsen	1 3%	1 7%	- -	- -	1 8%	1 3%	1 4%	- -	1 25%+	- -	- -	- -	1 4%	- -	- -	- -	- -	- -	1 20%+	- -
Billiga bostäder	1 3%	1 7%	- -	1 5%	- -	1 3%	- -	1 10%	- -	1 6%	- -	- -	- -	- -	1 25%+	- -	1 8%	- -	- -	- -
Ingen brottslighet	1 3%	1 7%	- -	1 5%	- -	1 3%	- -	1 10%	- -	- -	- -	1 11%	1 4%	- -	- -	- -	1 8%	- -	- -	- -
Bra med skola	1 3%	- -	1 6%	1 5%	- -	1 3%	1 4%	- -	1 25%+	- -	- -	- -	1 4%	- -	- -	- -	1 8%	- -	- -	- -
Villaområden	1 3%	- -	1 6%	- -	1 8%	1 3%	1 4%	- -	- -	- -	- -	1 11%	1 4%	- -	- -	- -	- -	- -	1 20%+	- -
Frisk luft	1 3%	- -	1 6%	1 5%	- -	1 3%	1 4%	- -	- -	1 6%	- -	- -	1 4%	- -	- -	- -	- -	- -	- -	1 8%

8.b Vilka positiva saker med Teckomatorp känner omvärlden inte till?

	Kön		Ålder		Region	Barnfamilj			Utbildning				Boendeform				Antal år i Teckomatorp			
	TOTAL	Man	Kvinna	23-42	43 år+	Tecko matorp	Ja	Nej	Förgym nasial	Gymna sial	Univ. Högsk. Ej ex.	Univ. Högsk. Examen	Villa Radhus Kejdeh	Bost. rätt Insats	Hyres rätt	Annat	1-5 år	6-10 år	11-25 år	26 år+
Bas:	33	15	18	21	12	33	23	10	4	18	2	9	25	3	4	1	12	3	5	13
Affärer	1 3%	-	1 6%	1 5%	-	1 3%	-	1 10%	-	-	-	1 11%	1 4%	-	-	-	1 8%	-	-	-
Bra hemtjänst	-	-	-	-	-	-	-	-	-	-	-	-	-	-	-	-	-	-	-	-
Gemyttig miljö	-	-	-	-	-	-	-	-	-	-	-	-	-	-	-	-	-	-	-	-
Bra föreningsliv	-	-	-	-	-	-	-	-	-	-	-	-	-	-	-	-	-	-	-	-
Vet ej/ej svar	4 12%	1 7%	3 17%	3 14%	1 8%	4 12%	4 17%	-	-	2 11%	-	2 22%	3 12%	1 33%	-	-	2 17%	-	1 20%	1 8%

9. Om Du hade som uppgift att rekommendera Teckomatorp som ort för en privatperson, hur skulle Du då argumentera?

	Kön		Ålder		Region	Barnfamilj		Utbildning				Boendeform				Antal år i Teckomatorp				
	TOTAL	Man	Kvinna	23-42	43 år+	Tecko matorp	Ja	Nej	Förgym nasial	Gymna sial	Univ. Högsk. Ej ex.	Univ. Högsk. Examen	Villa Radhus Kejdeh	Bost. rätt Insats	Hyres rätt	Annat	1-5 år	6-10 år	11-25 år	26 år+
Bas:	84	39	45	44	40	84	66	18	28	38	5	13	55	12	11	6	25	11	12	36
Bra kommunikationer	28 33%	14 36%	14 31%	15 34%	13 33%	28 33%	18 27%	10 56%+	6 21%	16 42%	-	6 46%	16 29%	6 50%	4 36%	2 33%	9 36%	2 18%	2 17%	15 42%
Lugnt och trevligt	23 27%	12 31%	11 24%	16 36%	7 18%	23 27%	16 24%	7 39%	5 18%	12 32%	4 80%+	2 15%	15 27%	3 25%	4 36%	1 17%	8 32%	3 27%	4 33%	8 22%
Nära till allt/centralt	20 24%	11 28%	9 20%	11 25%	9 23%	20 24%	12 18%	8 44%+	6 21%	8 21%	2 40%	4 31%	13 24%	1 8%	5 45%	1 17%	9 36%	3 27%	3 25%	5 14%
Barnvänligt/för barnfamiljer	14 17%	6 15%	8 18%	9 20%	5 13%	14 17%	11 17%	3 17%	1 4%	10 26%	2 40%	1 8%	8 15%	4 33%	2 18%	-	2 8%	1 9%	3 25%	8 22%
Billiga husköp	9 11%	5 13%	4 9%	5 11%	4 10%	9 11%	7 11%	2 11%	1 4%	5 13%	1 20%	2 15%	7 13%	1 8%	1 9%	-	2 8%	1 9%	2 17%	4 11%
Finns inget att rekommendera	9 11%	2 5%	7 16%	3 7%	6 15%	9 11%	8 12%	1 6%	5 18%	3 8%	-	1 8%	7 13%	-	1 9%	1 17%	5 20%	-	1 8%	3 8%
Landsbygden/fin natur	7 8%	4 10%	3 7%	5 11%	2 5%	7 8%	5 8%	2 11%	3 11%	-	1 20%	3 23%	4 7%	2 17%	1 9%	-	4 16%	-	1 8%	2 6%
Billiga hyror/billigt boende	5 6%	3 8%	2 4%	2 5%	3 8%	5 6%	4 6%	1 6%	-	3 8%	1 20%	1 8%	4 7%	-	1 9%	-	2 8%	-	1 8%	2 6%
Gemyttigt/idylliskt	4 5%	2 5%	2 4%	2 5%	2 5%	4 5%	4 6%	-	2 7%	1 3%	1 20%	-	3 5%	-	1 9%	-	-	1 9%	-	3 8%
Liten by/gemenskap	3 4%	2 5%	1 2%	3 7%	-	3 4%	2 3%	1 6%	-	3 8%	-	-	2 4%	1 8%	-	-	-	1 9%	-	2 6%
Bevarande av fina kulturhus	2 2%	1 3%	1 2%	2 5%	-	2 2%	2 3%	-	-	-	-	2 15%+	2 4%	-	-	-	2 8%	-	-	-
Bra utbildning	2 2%	1 3%	1 2%	-	2 5%	2 2%	2 3%	-	-	-	-	2 15%+	1 2%	1 8%	-	-	-	1 9%	-	1 3%
Bra idrottsverksamhet	1 1%	-	1 2%	1 2%	-	1 1%	1 2%	-	-	-	1 20%+	-	1 2%	-	-	-	-	-	1 8%+	-
Fler och fler hushåll byggs	1 1%	-	1 2%	1 2%	-	1 1%	-	1 6%	-	1 3%	-	-	-	-	1 9%+	-	-	-	-	1 3%
Bra om man inte har bil	1 1%	-	1 2%	1 2%	-	1 1%	1 2%	-	-	1 3%	-	-	-	1 8%+	-	-	1 4%	-	-	-
Ingen brottslighet	1 1%	1 3%	-	1 2%	-	1 1%	-	1 6%	-	-	-	1 8%+	1 2%	-	-	-	1 4%	-	-	-
Som vilken by som helst	1 1%	-	1 2%	-	1 3%	1 1%	1 2%	-	-	1 3%	-	-	1 2%	-	-	-	-	-	-	1 3%
Bra äldreboende	1 1%	1 3%	-	-	1 3%	1 1%	1 2%	-	-	1 3%	-	-	1 2%	-	-	-	-	-	-	1 3%
Fina promenader	1 1%	1 3%	-	1 2%	-	1 1%	1 2%	-	1 4%	-	-	-	-	1 8%+	-	-	1 4%	-	-	-
Inga stora vägar	1 1%	1 3%	-	1 2%	-	1 1%	-	1 6%	-	1 3%	-	-	-	1 8%+	-	-	-	-	1 8%+	-
Frisk luft	1 1%	-	1 2%	1 2%	-	1 1%	1 2%	-	-	1 3%	-	-	1 2%	-	-	-	-	-	-	1 3%

9. Om Du hade som uppgift att rekommendera Teckomatorp som ort för en privatperson, hur skulle Du då argumentera?

	Kön		Ålder		Region	Barnfamilj		Utbildning				Boendeform				Antal år i Teckomatorp				
	TOTAL	Man	Kvinna	23-42	43 år+	Tecko matorp	Ja	Nej	Förgym nasial	Gymna sial	Univ. Högsk. Ej ex.	Univ. Högsk. Examen	Villa Radhus Kejdeh	Bost. rätt Insats	Hyres rätt	Annat	1-5 år	6-10 år	11-25 år	26 år+
Bas:	84	39	45	44	40	84	66	18	28	38	5	13	55	12	11	6	25	11	12	36
Gott om boende	1 1%	1 3%	-	1 2%	-	1 1%	1 2%	-	-	1 3%	-	-	-	1 8%+	-	-	1 4%	-	-	-
Ligger nära Söderåsen	1 1%	-	1 2%	-	1 3%	1 1%	1 2%	-	-	-	-	1 8%+	1 2%	-	-	-	-	-	-	1 3%
Bra föreningsliv	-	-	-	-	-	-	-	-	-	-	-	-	-	-	-	-	-	-	-	-
Bibliotek	-	-	-	-	-	-	-	-	-	-	-	-	-	-	-	-	-	-	-	-
Stort servicecenter	-	-	-	-	-	-	-	-	-	-	-	-	-	-	-	-	-	-	-	-
Fint kulturliv	-	-	-	-	-	-	-	-	-	-	-	-	-	-	-	-	-	-	-	-
Samhälle som går framåt	-	-	-	-	-	-	-	-	-	-	-	-	-	-	-	-	-	-	-	-
Bra miljö	-	-	-	-	-	-	-	-	-	-	-	-	-	-	-	-	-	-	-	-
Bra sammanhållning	-	-	-	-	-	-	-	-	-	-	-	-	-	-	-	-	-	-	-	-
Vet ej/ej svar	13 15%	4 10%	9 20%	6 14%	7 18%	13 15%	13 20%	-	6 21%	6 16%	-	1 8%	9 16%	3 25%	-	1 17%	1 4%	3 27%	4 33%	5 14%

10. Känner du till att det pågår ett projekt för sanering av BT Kemi-området?

	Kön		Ålder		Region	Barnfamilj		Utbildning				Boendeform				Antal år i Teckomatorp				
	TOTAL	Man	Kvinna	23-42	43 år+	Tecko matorp	Ja	Nej	Förgym nasial	Gymna sial	Univ. Högsk. Ej ex.	Univ. Högsk. Examen	Villa Radhus Kejdeh	Bost. rätt Insats	Hyres rätt	Annat	1-5 år	6-10 år	11-25 år	26 år+
Bas:	84	39	45	44	40	84	66	18	28	38	5	13	55	12	11	6	25	11	12	36
Nej	1 1%	-	1 2%	1 2%	-	1 1%	1 2%	-	1 4%	-	-	-	-	-	-	1 17%+	1 4%	-	-	-
Ja, jag har hört talas om det/ känner till lite grand	48 57%	24 62%	24 53%	26 59%	22 55%	48 57%	37 56%	11 61%	20 71%	23 61%	2 40%	3 23%-	32 58%	8 67%	6 55%	2 33%	14 56%	7 64%	8 67%	19 53%
Ja, jag är ganska/väldigt välinformerad	35 42%	15 38%	20 44%	17 39%	18 45%	35 42%	28 42%	7 39%	7 25%	15 39%	3 60%	10 77%+	23 42%	4 33%	5 45%	3 50%	10 40%	4 36%	4 33%	17 47%

Svalövs kommun
Attitydundersökning - miljöskaandal
Februari 2005

BAKGRUNSDATA

Ålder/region

	Kön		Ålder		Region		Ålder/region				Barnfamilj		Utbildning				Anknytning till Teckomatorp				
	TOTAL	Man	Kvinna	23-42	43 år+	Svalöv exkl. T-torp	Övriga Skåne	23-42	23-42	43 år+	43 år+	Ja	Nej	Förgym nasial	Gymna sial	Univ. Högsk. Ej ex.	Univ. Högsk. Examen	Ingen	Bott där tidig are	Har släkt där	Annan anled ning
								år i Svalöv	år i övriga Skåne	år i Svalöv	år i övriga Skåne										
Bas:	165	88	77	81	84	83	82	41	40	42	42	118	47	28	76	13	48	131	8	5	22
23-42 år i Teckomatorp	-	-	-	-	-	-	-	-	-	-	-	-	-	-	-	-	-	-	-	-	-
43 år och äldre i Teckomatorp	-	-	-	-	-	-	-	-	-	-	-	-	-	-	-	-	-	-	-	-	-
23-42 år i Svalövs kommun (exkl. Teckomatorp)	41 25%	24 27%	17 22%	41 51%+	-	41 49%+	-	41 100%+	-	-	-	28 24%	13 28%	4 14%	25 33%	4 31%	8 17%	31 24%	3 38%	1 20%	7 32%
43 år och äldre i Svalövs kommun (exkl. Teckomatorp)	42 25%	24 27%	18 23%	-	42 50%+	42 51%+	-	-	-	42 100%+	-	34 29%	8 17%	13 46%+	14 18%	1 8%	14 29%	31 24%	4 50%	1 20%	6 27%
23-42 år i övriga Skåne	40 24%	16 18%	24 31%	40 49%+	-	-	40 49%+	-	40 100%+	-	-	19 16%-	21 45%+	-	21 28%	5 38%	14 29%	35 27%	1 13%	-	4 18%
43 år och äldre i övriga Skåne	42 25%	24 27%	18 23%	-	42 50%+	-	42 51%+	-	-	-	42 100%+	37 31%	5 11%-	11 39%	16 21%	3 23%	12 25%	34 26%	-	3 60%	5 23%

Region

	Kön		Ålder		Region		Ålder/region				Barnfamilj		Utbildning				Anknytning till Teckomatorp				
	TOTAL	Man	Kvinna	23-42	43 år+	Svalöv exkl. T-torp	Övriga Skåne	23-42	23-42	43 år+	43 år+	Ja	Nej	Förgym nasial	Gymna sial	Univ. Högsk. Ej ex.	Univ. Högsk. Examen	Ingen	Bott där tidig are	Har släkt där	Annan anled ning
								år i Svalöv	år i övriga Skåne	år i Svalöv	år i övriga Skåne										
Bas:	165	88	77	81	84	83	82	41	40	42	42	118	47	28	76	13	48	131	8	5	22
Teckomatorp	-	-	-	-	-	-	-	-	-	-	-	-	-	-	-	-	-	-	-	-	-
Svalövs kommun (exkl. Teckomatorp)	83 50%	48 55%	35 45%	41 51%	42 50%	83 100%+	-	41 100%+	-	42 100%+	-	62 53%	21 45%	17 61%	39 51%	5 38%	22 46%	62 47%	7 88%+	2 40%	13 59%
Övriga Skåne	82 50%	40 45%	42 55%	40 49%	42 50%	-	82 100%+	-	40 100%+	-	42 100%+	56 47%	26 55%	11 39%	37 49%	8 62%	26 54%	69 53%	1 13%-	3 60%	9 41%

Skriv in IP:s postnummer.

	Kön		Ålder		Region		Ålder/region					Barnfamilj		Utbildning				Anknytning till Teckomatorp				
	TOTAL	Man	Kvinna	23-42	43 år+	Svalöv exkl. T-torp	Övriga Skåne	23-42					Ja	Nej	Förgymnasial	Gymnasial	Univ. Högsk. Ej ex.	Univ. Högsk. Examen	Ingen	Bott där tidigare	Har släkt där	Annan anledning
								23-42	43 år+	23-42 år i Svalöv	år i övriga Skåne	43 år+ år i Svalöv										
Bas:	165	88	77	81	84	83	82	41	40	42	42	118	47	28	76	13	48	131	8	5	22	
260 20 - Teckomatorp	-	-	-	-	-	-	-	-	-	-	-	-	-	-	-	-	-	-	-	-	-	
260 21 - Billeberga	12 7%	7 8%	5 6%	7 9%	5 6%	12 14%+	-	7 17%+	-	5 12%	-	9 8%	3 6%	5 18%+	5 7%	-	2 4%	10 8%	1 13%	-	1 5%	
260 22 - Tågarp	10 6%	7 8%	3 4%	6 7%	4 5%	10 12%+	-	6 15%+	-	4 10%	-	8 7%	2 4%	3 11%	4 5%	-	3 6%	3 2%	2 25%+	1 20%	5 23%+	
260 23 - Kågeröd	32 19%	21 24%	11 14%	13 16%	19 23%	32 39%+	-	13 32%+	-	19 45%+	-	22 19%	10 21%	4 14%	15 20%	3 23%	10 21%	25 19%	3 38%	-	4 18%	
260 24 - Röstånga	17 10%	7 8%	10 13%	7 9%	10 12%	17 20%+	-	7 17%	-	10 24%+	-	13 11%	4 9%	2 7%	8 11%	2 15%	5 10%	16 12%	-	-	1 5%	
268 31 - Svalöv tätort	2 1%	2 2%	-	1 1%	1 1%	2 2%	-	1 2%	-	1 2%	-	1 1%	1 2%	1 4%	1 1%	-	-	1 1%	1 13%+	-	-	
268 32 - Svalöv tätort	2 1%	1 1%	1 1%	1 1%	1 1%	2 2%	-	1 2%	-	1 2%	-	2 2%	-	-	1 1%	-	1 2%	2 2%	-	-	-	
268 33 - Svalöv tätort	2 1%	1 1%	1 1%	2 2%	-	2 2%	-	2 5%+	-	-	-	2 2%	-	1 4%	1 1%	-	-	1 1%	-	-	1 5%	
268 34 - Svalöv tätort	1 1%	1 1%	-	1 1%	-	1 1%	-	1 2%	-	-	-	1 1%	-	-	1 1%	-	-	-	-	-	1 5%+	
268 80 - Svalöv kommunhus	-	-	-	-	-	-	-	-	-	-	-	-	-	-	-	-	-	-	-	-	-	
268 90 - Svalöv landsbygd	5 3%	1 1%	4 5%	3 4%	2 2%	5 6%	-	3 7%	-	2 5%	-	4 3%	1 2%	1 4%	3 4%	-	1 2%	4 3%	-	1 20%+	-	
Övriga Skåne	82 50%	40 45%	42 55%	40 49%	42 50%	-	82 100%+	-	40 100%+	-	42 100%+	56 47%	26 55%	11 39%	37 49%	8 62%	26 54%	69 53%	1 13%-	3 60%	9 41%	

Ålder

	Kön		Ålder		Region		Ålder/region					Barnfamilj		Utbildning				Anknytning till Teckomatorp				
	TOTAL	Man	Kvinna	23-42	43 år+	Svalöv exkl. T-torp	Övriga Skåne	23-42					Ja	Nej	Förgymnasial	Gymnasial	Univ. Högsk. Ej ex.	Univ. Högsk. Examen	Ingen	Bott där tidigare	Har släkt där	Annan anledning
								23-42	43 år+	23-42 år i Svalöv	år i övriga Skåne	43 år+ år i Svalöv										
Bas:	165	88	77	81	84	83	82	41	40	42	42	118	47	28	76	13	48	131	8	5	22	
23-42 år	81 49%	40 45%	41 53%	81 100%+	-	41 49%	40 49%	41 100%+	40 100%+	-	-	47 40%-	34 72%+	4 14%-	46 61%+	9 69%	22 46%	66 50%	4 50%	1 20%	11 50%	
43 år+	84 51%	48 55%	36 47%	-	84 100%+	42 51%	42 51%	-	-	42 100%+	42 100%+	71 60%+	13 28%-	24 86%+	30 39%-	4 31%	26 54%	65 50%	4 50%	4 80%	11 50%	
Medelvärde	46	47	44	33	57	45	46	34	33	56	59	49	38	58	43	40	44	46	46	56	43	
Standardavv.	14	15	13	6	10	14	15	6	6	10	9	14	13	14	14	13	13	14	21	16	13	

Kön

	Kön		Ålder		Region		Ålder/region				Barnfamilj		Utbildning				Anknytning till Teckomatorp				
	TOTAL	Man	Kvinna	23-42	43 år+	Svalöv exkl. T-torp	Övriga Skåne	23-42 år i Svalöv	23-42 år i övriga Skåne	43 år+ år i Svalöv	43 år+ år i övriga Skåne	Ja	Nej	Förgymnasial	Gymnasial	Univ. Högsk. Ej ex.	Univ. Högsk. Examen	Ingen	Bott där tidigare	Har släkt där	Annan anledning
Bas:	165	88	77	81	84	83	82	41	40	42	42	118	47	28	76	13	48	131	8	5	22
Man	88	88	-	40	48	48	40	24	16	24	24	60	28	20	42	5	21	68	4	3	13
	53%	100%+	--	49%	57%	58%	49%	59%	40%	57%	57%	51%	60%	71%	55%	38%	44%	52%	50%	60%	59%
Kvinna	77	-	77	41	36	35	42	17	24	18	18	58	19	8	34	8	27	63	4	2	9
	47%	--	100%+	51%	43%	42%	51%	41%	60%	43%	43%	49%	40%	29%	45%	62%	56%	48%	50%	40%	41%

Boendeform

	Kön		Ålder		Region		Ålder/region				Barnfamilj		Utbildning				Anknytning till Teckomatorp				
	TOTAL	Man	Kvinna	23-42	43 år+	Svalöv exkl. T-torp	Övriga Skåne	23-42 år i Svalöv	23-42 år i övriga Skåne	43 år+ år i Svalöv	43 år+ år i övriga Skåne	Ja	Nej	Förgymnasial	Gymnasial	Univ. Högsk. Ej ex.	Univ. Högsk. Examen	Ingen	Bott där tidigare	Har släkt där	Annan anledning
Bas:	165	88	77	81	84	83	82	41	40	42	42	118	47	28	76	13	48	131	8	5	22
Villa/radhus/kedjehus	112	62	50	50	62	71	41	35	15	36	26	93	19	23	51	7	31	84	6	5	18
	68%	70%	65%	62%	74%	86%+	50%-	85%+	38%-	86%+	62%	79%+	40%-	82%	67%	54%	65%	64%	75%	100%	82%
Bostadsrätt/insatslägenhet	11	6	5	5	6	-	11	-	5	-	6	6	5	1	4	2	4	10	-	-	1
	7%	7%	6%	6%	7%	--	13%+	-	13%	-	14%+	5%	11%	4%	5%	15%	8%	8%	-	-	5%
Hyresrätt	35	15	20	23	12	7	28	4	19	3	9	13	22	3	17	3	12	31	1	-	3
	21%	17%	26%	28%	14%	8%-	34%+	10%	48%+	7%-	21%	11%-	47%+	11%	22%	23%	25%	24%	13%	-	14%
Annat	7	5	2	3	4	5	2	2	1	3	1	6	1	1	4	1	1	6	1	-	-
	4%	6%	3%	4%	5%	6%	2%	5%	3%	7%	2%	5%	2%	4%	5%	8%	2%	5%	13%	-	-

Har du barn?

	Kön		Ålder		Region		Ålder/region				Barnfamilj		Utbildning				Anknytning till Teckomatorp				
	TOTAL	Man	Kvinna	23-42	43 år+	Svalöv exkl. T-torp	Övriga Skåne	23-42 år i Svalöv	23-42 år i övriga Skåne	43 år+ år i Svalöv	43 år+ år i övriga Skåne	Ja	Nej	Förgymnasial	Gymnasial	Univ. Högsk. Ej ex.	Univ. Högsk. Examen	Ingen	Bott där tidigare	Har släkt där	Annan anledning
Bas:	165	88	77	81	84	83	82	41	40	42	42	118	47	28	76	13	48	131	8	5	22
Ja	118	60	58	47	71	62	56	28	19	34	37	118	-	25	57	6	30	90	6	5	18
	72%	68%	75%	58%-	85%+	75%	68%	68%	48%-	81%	88%+	100%+	--	89%+	75%	46%-	63%	69%	75%	100%	82%
Nej	47	28	19	34	13	21	26	13	21	8	5	-	47	3	19	7	18	41	2	-	4
	28%	32%	25%	42%+	15%-	25%	32%	32%	53%+	19%	12%-	--	100%+	11%-	25%	54%+	38%	31%	25%	-	18%

Utbildning

	Kön		Ålder		Region		Ålder/region				Barnfamilj		Utbildning				Anknytning till Teckomatorp				
	TOTAL	Man	Kvinna	23-42	43 år+	Svalöv exkl. T-torp	Övriga Skåne	23-42 år i Svalöv	23-42 år i övriga Skåne	43 år+ år i Svalöv	43 år+ år i övriga Skåne	Ja	Nej	Förgymnasial	Gymnasial	Univ. Högsk. Ej ex.	Univ. Högsk. Examen	Ingen	Bott där tidigare	Har släkt där	Annan anledning
	Bas:	165	88	77	81	84	83	82	41	40	42	42	118	47	28	76	13	48	131	8	5
Förgymnasial	28 17%	20 23%	8 10%	4 5%-	24 29%+	17 20%	11 13%	4 10%	- --	13 31%+	11 26%	25 21%	3 6%	28 100%+	- --	- -	- --	20 15%	1 13%	1 20%	6 27%
Gymnasial	76 46%	42 48%	34 44%	46 57%	30 36%	39 47%	37 45%	25 61%	21 53%	14 33%	16 38%	57 48%	19 40%	- --	76 100%+	- --	- --	62 47%	5 63%	2 40%	8 36%
Universitets-/högskolekurs (ej hel examen)	13 8%	5 6%	8 10%	9 11%	4 5%	5 6%	8 10%	4 10%	5 13%	1 2%	3 7%	6 5%	7 15%	- --	- --	13 100%+	- --	12 9%	- -	- -	1 5%
Universitets-/högskoleexamen	48 29%	21 24%	27 35%	22 27%	26 31%	22 27%	26 32%	8 20%	14 35%	14 33%	12 29%	30 25%	18 38%	- --	- --	- --	48 100%+	37 28%	2 25%	2 40%	7 32%

Anknytning till Teckomatorp

	Kön		Ålder		Region		Ålder/region				Barnfamilj		Utbildning				Anknytning till Teckomatorp				
	TOTAL	Man	Kvinna	23-42	43 år+	Svalöv exkl. T-torp	Övriga Skåne	23-42 år i Svalöv	23-42 år i övriga Skåne	43 år+ år i Svalöv	43 år+ år i övriga Skåne	Ja	Nej	Förgymnasial	Gymnasial	Univ. Högsk. Ej ex.	Univ. Högsk. Examen	Ingen	Bott där tidigare	Har släkt där	Annan anledning
	Bas:	165	88	77	81	84	83	82	41	40	42	42	118	47	28	76	13	48	131	8	5
Ingen	131 79%	68 77%	63 82%	66 81%	65 77%	62 75%	69 84%	31 76%	35 88%	31 74%	34 81%	90 76%	41 87%	20 71%	62 82%	12 92%	37 77%	131 100%+	- --	- --	- --
Har bott där tidigare	8 5%	4 5%	4 5%	4 5%	4 5%	7 8%	1 1%	3 7%	1 3%	4 10%	- -	6 5%	2 4%	1 4%	5 7%	- -	2 4%	- --	8 100%+	1 20%	- -
Har släktingar där	5 3%	3 3%	2 3%	1 1%	4 5%	2 2%	3 4%	1 2%	- -	1 2%	3 7%	5 4%	- -	1 4%	2 3%	- -	2 4%	- --	1 13%	5 100%+	- -
Annan anknytning	22 13%	13 15%	9 12%	11 14%	11 13%	13 16%	9 11%	7 17%	4 10%	6 14%	5 12%	18 15%	4 9%	6 21%	8 11%	1 8%	7 15%	- --	- -	- -	22 100%+

Specificering av Annan anknytning

	Kön		Ålder		Region		Ålder/region				Barnfamilj		Utbildning				Anknytning till Teckomatorp			Annan anledning	
	TOTAL	Man	Kvinna	23-42	43 år+	Svalöv exkl. T-torp	Övriga Skåne	23-42 år i Svalöv	23-42 år i övriga Skåne	43 år+ år i Svalöv	43 år+ år i övriga Skåne	Ja	Nej	Förgymnasial	Gymnasial	Univ. Högsk. Ej ex.	Univ. Högsk. Examen	Ingen	Bott där tidigare		Har släkt där
Bas:	22	13	9	11	11	13	9	7	4	6	5	18	4	6	8	1	7	-	-	-	22
Vänner/bekanta som bor där	6 27%	1 8%	5 56%	4 36%	2 18%	2 15%	4 44%	1 14%	3 75%+	1 17%	1 20%	4 22%	2 50%	1 17%	2 25%	-	3 43%	-	-	-	6 27%
Ingår i vår kommun	5 23%	3 23%	2 22%	2 18%	3 27%	2 15%	3 33%	1 14%	1 25%	1 17%	2 40%	4 22%	1 25%	1 17%	-	1 100%	3 43%	-	-	-	5 23%
Jobbet/jobbar där	3 14%	2 15%	1 11%	1 9%	2 18%	2 15%	1 11%	1 14%	-	1 17%	1 20%	3 17%	-	1 17%	1 13%	1 100%+	-	-	-	-	3 14%
Reser därifrån	3 14%	2 15%	1 11%	1 9%	2 18%	3 23%	-	1 14%	-	2 33%	-	2 11%	1 25%	-	1 13%	-	2 29%	-	-	-	3 14%
Kollegor som bor där	2 9%	2 15%	-	1 9%	1 9%	2 15%	-	1 14%	-	1 17%	-	2 11%	-	1 17%	1 13%	-	-	-	-	-	2 9%
Bor i Svalöv	1 5%	1 8%	-	-	1 9%	-	1 11%	-	-	-	1 20%	1 6%	-	1 17%	-	-	-	-	-	-	1 5%
Med i en klubb som heter Teckomatorp	1 5%	1 8%	-	1 9%	-	1 8%	-	1 14%	-	-	-	1 6%	-	-	1 13%	-	-	-	-	-	1 5%
Kompis som spelar fotboll där	1 5%	1 8%	-	-	1 9%	-	1 11%	-	-	-	1 20%	1 6%	-	-	1 13%	-	-	-	-	-	1 5%
Barnens tandläkare finns där	1 5%	1 8%	-	1 9%	-	1 8%	-	1 14%	-	-	-	1 6%	-	1 17%	-	-	-	-	-	-	1 5%
Sambo som jobbar där	1 5%	-	1 11%	1 9%	-	1 8%	-	1 14%	-	-	-	1 6%	-	-	1 13%	-	-	-	-	-	1 5%
Köpt bilar där	1 5%	1 8%	-	-	1 9%	1 8%	-	-	-	1 17%	-	1 6%	-	1 17%	-	-	-	-	-	-	1 5%

RESULTAT

1. Vad kommer du att tänka på när du hör ortsnamnet Teckomatorp?

	Kön		Ålder		Region		Ålder/region					Barnfamilj		Utbildning				Anknytning till Teckomatorp			
	TOTAL	Man	Kvinna	23-42	43 år+	Svalöv exkl. T-torp	Övriga Skåne	23-42 år i Svalöv	23-42 år i övriga Skåne	43 år+ år i Svalöv	43 år+ övriga Skåne	Ja	Nej	Förgymnasial	Gymnasial	Univ. Högsk. Ej ex.	Univ. Högsk. Examen	Ingen	Bott där tidigare	Har släkt där	Annan anledning
Bas:	165	88	77	81	84	83	82	41	40	42	42	118	47	28	76	13	48	131	8	5	22
BT Kemi-skandalen	101 61%	58 66%	43 56%	43 53%	58 69%	49 59%	52 63%	23 56%	20 50%	26 62%	32 76%+	76 64%	25 53%	19 68%	48 63%	6 46%	28 58%	82 63%	5 63%	2 40%	13 59%
Järnvägssknut/tågen	48 29%	25 28%	23 30%	25 31%	23 27%	30 36%	18 22%	17 41%	8 20%	13 31%	10 24%	37 31%	11 23%	7 25%	25 33%	5 38%	11 23%	36 27%	4 50%	-	8 36%
Gustav Pouladi/panelkungen	12 7%	10 11%	2 3%	5 6%	7 8%	8 10%	4 5%	3 7%	2 5%	5 12%	2 5%	6 5%	6 13%	3 11%	5 7%	2 15%	2 4%	10 8%	-	-	2 9%
Liten håla/byhåla	12 7%	6 7%	6 8%	9 11%	3 4%	5 6%	7 9%	2 5%	7 18%+	3 7%	-	7 6%	5 11%	1 4%	7 9%	-	4 8%	11 8%	-	-	1 5%
Släkt/vänner	8 5%	3 3%	5 6%	4 5%	4 5%	5 6%	3 4%	3 7%	1 3%	2 5%	2 5%	7 6%	1 2%	2 7%	4 5%	-	2 4%	2 2%	2 25%+	4 80%+	1 5%
Järnvägssknut en gång i tiden	7 4%	5 6%	2 3%	2 2%	5 6%	5 6%	2 2%	2 5%	-	3 7%	2 5%	4 3%	3 6%	2 7%	3 4%	1 8%	1 2%	3 2%	2 25%+	-	2 9%
Tråkigt	7 4%	3 3%	4 5%	4 5%	3 4%	7 8%	-	4 10%	-	3 7%	-	4 3%	3 6%	-	3 4%	-	4 8%	5 4%	-	-	2 9%
Genomfart	4 2%	3 3%	1 1%	-	4 5%	2 2%	2 2%	-	-	2 5%	2 5%	4 3%	-	2 7%	2 3%	-	-	3 2%	-	-	1 5%
Kommunikationerna	3 2%	2 2%	1 1%	2 2%	1 1%	2 2%	1 1%	1 2%	1 3%	1 2%	-	3 3%	-	-	2 3%	-	1 2%	3 2%	-	-	-
Äldreboende	3 2%	1 1%	2 3%	2 2%	1 1%	3 4%	-	2 5%	-	1 2%	-	3 3%	-	-	3 4%	-	-	3 2%	-	-	-
Uppväxt där	3 2%	1 1%	2 3%	1 1%	2 2%	-	3 4%	-	1 3%	-	2 5%	3 3%	-	-	1 1%	1 8%	1 2%	-	1 13%+	-	2 9%+
På vägen till Landskrona	3 2%	1 1%	2 3%	-	3 4%	1 1%	2 2%	-	-	1 2%	2 5%	3 3%	-	-	2 3%	-	1 2%	3 2%	-	-	-
Ligger på landet	3 2%	2 2%	1 1%	2 2%	1 1%	-	3 4%	-	2 5%	-	1 2%	1 1%	2 4%	1 4%	2 3%	-	-	3 2%	-	-	-
Konstnär som heter Ulf Ericsson	2 1%	-	2 3%	-	2 2%	1 1%	1 1%	-	-	1 2%	1 2%	1 1%	1 2%	-	1 1%	-	1 2%	2 2%	-	-	-
Parkskolan	2 1%	-	2 3%	1 1%	1 1%	1 1%	1 1%	1 2%	-	-	1 2%	2 2%	-	-	1 1%	-	1 2%	-	1 13%+	1 20%+	1 5%
Förfallet	2 1%	1 1%	1 1%	1 1%	1 1%	2 2%	-	1 2%	-	1 2%	-	2 2%	-	-	1 1%	-	1 2%	1 1%	-	-	1 5%
Skolkamrater	2 1%	-	2 3%	1 1%	1 1%	2 2%	-	1 2%	-	1 2%	-	2 2%	-	-	-	-	2 4%	2 2%	-	-	-
Bebyggelser	2 1%	1 1%	1 1%	2 2%	-	2 2%	-	2 5%+	-	-	-	1 1%	1 2%	-	1 1%	-	1 2%	2 2%	-	-	-
Ort i Svalövs kommun	2 1%	1 1%	1 1%	1 1%	1 1%	1 1%	1 1%	-	1 3%	1 2%	-	1 1%	1 2%	-	1 1%	-	1 2%	2 2%	-	-	-
Folkets hus	1 1%	1 1%	-	-	1 1%	1 1%	-	-	-	1 2%	-	1 1%	-	-	1 1%	-	-	-	1 13%+	-	-

RESULTAT

1. Vad kommer du att tänka på när du hör ortsnamnet Teckomatorp?

	Kön		Alder		Region		Alder/region				Barnfamilj		Utbildning				Anknytning till Teckomatorp				
	TOTAL	Man	Kvinna	23-42	43 år+	Svalöv exkl. T-torp	Övriga Skåne	23-42 år i Svalöv	23-42 år i övriga Skåne	43 år+ år i Svalöv	43 år+ övriga Skåne	Ja	Nej	Förgymnasial	Gymnasial	Univ. Högsck. Ej ex.	Univ. Högsck. Examen	Ingen	Bott där tidigare	Har släkt där	Annan anledning
Bas:	165	88	77	81	84	83	82	41	40	42	42	118	47	28	76	13	48	131	8	5	22
Lärare därifrån	1 1%	-	1 1%	1 1%	-	-	1 1%	-	1 3%	-	-	1 1%	-	-	-	-	1 2%	-	-	-	1 5%+
Trevligt samhälle	1 1%	-	1 1%	-	1 1%	-	1 1%	-	-	-	1 2%	1 1%	-	-	-	-	1 2%	1 1%	-	-	-
Kriminellt	1 1%	1 1%	-	-	1 1%	1 1%	-	-	-	1 2%	-	1 1%	-	-	-	-	1 2%	-	-	-	1 5%+
Ligger runt Malmö	1 1%	-	1 1%	1 1%	-	-	1 1%	-	1 3%	-	-	-	1 2%	-	1 1%	-	-	1 1%	-	-	-
Handlat bilar där	1 1%	1 1%	-	-	1 1%	1 1%	-	-	-	1 2%	-	1 1%	-	1 4%+	-	-	-	-	-	-	1 5%+
Ful by	1 1%	-	1 1%	-	1 1%	1 1%	-	-	-	1 2%	-	1 1%	-	-	-	-	1 2%	1 1%	-	-	-
Västernbutiken	1 1%	-	1 1%	-	1 1%	1 1%	-	-	-	1 2%	-	1 1%	-	-	1 1%	-	-	1 1%	-	-	-
Handlade mina glasögon där	1 1%	1 1%	-	1 1%	-	1 1%	-	1 2%	-	-	-	1 1%	-	-	1 1%	-	-	1 1%	-	-	-
Bilreparation	1 1%	1 1%	-	-	1 1%	1 1%	-	-	-	1 2%	-	1 1%	-	-	-	-	1 2%	1 1%	-	-	-
Kyrka	1 1%	1 1%	-	1 1%	-	-	1 1%	-	1 3%	-	-	1 1%	-	-	1 1%	-	-	1 1%	-	-	-
Vackra byggnader	1 1%	-	1 1%	1 1%	-	1 1%	-	1 2%	-	-	-	1 1%	-	-	1 1%	-	-	1 1%	-	-	-
Socketbetsfabrik	1 1%	1 1%	-	-	1 1%	1 1%	-	-	-	1 2%	-	-	1 2%	-	-	-	1 2%	1 1%	-	-	-
Crossteam	1 1%	1 1%	-	1 1%	-	1 1%	-	1 2%	-	-	-	1 1%	-	-	1 1%	-	-	-	-	-	1 5%+
Lågklassamhälle	1 1%	-	1 1%	1 1%	-	1 1%	-	1 2%	-	-	-	1 1%	-	-	1 1%	-	-	1 1%	-	-	-
Andreas Jacobsson	1 1%	1 1%	-	-	1 1%	1 1%	-	-	-	1 2%	-	1 1%	-	-	1 1%	-	-	1 1%	-	-	-
Inget händer	1 1%	1 1%	-	1 1%	-	1 1%	-	1 2%	-	-	-	-	1 2%	-	1 1%	-	-	-	1 13%+	-	-
Jobbat där	1 1%	1 1%	-	1 1%	-	-	1 1%	-	1 3%	-	-	-	1 2%	-	-	-	1 2%	1 1%	-	-	-
Dåliga förbindelser	1 1%	1 1%	-	-	1 1%	-	1 1%	-	-	-	1 2%	1 1%	-	-	1 1%	-	-	-	-	-	1 5%+
Allt har försvunnit	1 1%	1 1%	-	-	1 1%	1 1%	-	-	-	1 2%	-	1 1%	-	1 4%+	-	-	-	1 1%	-	-	-
Ort i Skåne	1 1%	-	1 1%	-	1 1%	-	1 1%	-	-	-	1 2%	1 1%	-	1 4%+	-	-	-	1 1%	-	-	-

RESULTAT

1. Vad kommer du att tänka på när du hör ortsnamnet Teckomatorp?

	Kön		Ålder		Region		Ålder/region				Barnfamilj		Utbildning				Anknytning till Teckomatorp					
	TOTAL	Man	Kvinna	23-42	43 år+	Svalöv exkl. T-torp	Övriga Skåne	23-42 år i Svalöv	23-42 år i övriga Skåne	43 år+ år i Svalöv	43 år+ år i övriga Skåne	Ja	Nej	Förgymnasial	Gymnasial	Univ. Högsk. Ej ex.	Univ. Högsk. Examen	Ingen	Bott där tidigare	Har släkt där	Annan anledning	
Bas:	165	88	77	81	84	83	82	41	40	42	42	118	47	28	76	13	48	131	8	5	22	
Bra fotbollsspelare	1 1%	1 1%	-	-	1 1%	-	1 1%	-	-	-	1 2%	1 1%	-	1 4%+	-	-	-	-	-	-	-	1 5%+
Kinarestaurang	1 1%	-	1 1%	1 1%	-	1 1%	-	1 2%	-	-	-	1 1%	-	-	1 1%	-	-	-	1 13%+	-	-	
Strutsar	1 1%	1 1%	-	-	1 1%	-	1 1%	-	-	-	1 2%	1 1%	-	-	-	-	1 2%	-	-	1 20%+	-	
Läkare försvunnit	-	-	-	-	-	-	-	-	-	-	-	-	-	-	-	-	-	-	-	-	-	
Inga affärer	-	-	-	-	-	-	-	-	-	-	-	-	-	-	-	-	-	-	-	-	-	
Ålderdomshem	-	-	-	-	-	-	-	-	-	-	-	-	-	-	-	-	-	-	-	-	-	
Inget speciellt	-	-	-	-	-	-	-	-	-	-	-	-	-	-	-	-	-	-	-	-	-	
Bommama går aldrig upp	-	-	-	-	-	-	-	-	-	-	-	-	-	-	-	-	-	-	-	-	-	
Vet ej/ej svar	12 7%	5 6%	7 9%	7 9%	5 6%	6 7%	6 7%	3 7%	4 10%	3 7%	2 5%	6 5%	6 13%	2 7%	4 5%	2 15%	4 8%	10 8%	1 13%	-	1 5%	

2. Hur ofta brukar Du besöka Teckomatorp?

	Kön		Ålder		Region		Ålder/region				Barnfamilj		Utbildning				Anknytning till Teckomatorp				
	TOTAL	Man	Kvinna	23-42	43 år+	Svalöv exkl. T-torp	Övriga Skåne	23-42 år i Svalöv	23-42 år i Övriga Skåne	43 år+ år i Svalöv	43 år+ år i Övriga Skåne	Ja	Nej	Förgym- nasial	Gymna- sial	Univ. Högsk. Ej ex.	Univ. Högsk. Examen	Ingen	Bott där tidig- are	Har släkt där	Annan anled- ning
Bas:	165	88	77	81	84	83	82	41	40	42	42	118	47	28	76	13	48	131	8	5	22
Aldrig	91 55%	41 47%	50 65%	46 57%	45 54%	25 30%-	66 80%+	11 27%-	35 88%+	14 33%-	31 74%+	60 51%	31 66%	10 36%-	41 54%	9 69%	31 65%	84 64%+	1 13%-	1 20%	5 23%-
Någon enstaka gång vartannat år	19 12%	13 15%	6 8%	10 12%	9 11%	11 13%	8 10%	7 17%	3 8%	4 10%	5 12%	14 12%	5 11%	5 18%	9 12%	1 8%	4 8%	17 13%	-	-	2 9%
Någon gång/år	18 11%	12 14%	6 8%	11 14%	7 8%	16 19%+	2 2%-	10 24%+	1 3%	6 14%	1 2%	17 14%	1 2%	3 11%	10 13%	-	5 10%	11 8%	2 25%	1 20%	4 18%
2-3 gånger/år	11 7%	9 10%	2 3%	3 4%	8 10%	10 12%+	1 1%-	3 7%	-	7 17%+	1 2%	9 8%	2 4%	4 14%	4 5%	1 8%	2 4%	9 7%	-	1 20%	5 5%
Varannan månad	1 1%	-	1 1%	1 1%	-	1 1%	-	1 2%	-	-	-	-	1 2%	-	1 1%	-	-	1 1%	-	-	-
Varje månad	8 5%	5 6%	3 4%	2 2%	6 7%	6 7%	2 2%	2 5%	-	4 10%	2 5%	6 5%	2 4%	4 14%+	2 3%	2 15%	-	3 2%	-	1 20%	4 18%+
Varannan vecka	6 4%	4 5%	2 3%	4 5%	2 2%	6 7%	-	4 10%+	-	2 5%	-	3 3%	3 6%	-	4 5%	-	2 4%	4 3%	1 13%	-	1 5%
Varje vecka	3 2%	-	3 4%	1 1%	2 2%	1 1%	2 2%	-	1 3%	1 2%	1 2%	3 3%	-	-	1 1%	-	2 4%	-	1 13%+	-	2 9%+
Flera gånger/vecka	8 5%	4 5%	4 5%	3 4%	5 6%	7 8%	1 1%	3 7%	-	4 10%	1 2%	6 5%	2 4%	2 7%	4 5%	-	2 4%	2 2%	3 38%+	1 20%	3 14%

3. Hur väl känner Du till Teckomatorp?

	Kön		Ålder		Region		Ålder/region				Barnfamilj		Utbildning				Anknytning till Teckomatorp				
	TOTAL	Man	Kvinna	23-42	43 år+	Svalöv exkl. T-torp	Övriga Skåne	23-42 år i Svalöv	23-42 år i övriga Skåne	43 år+ år i Svalöv	43 år+ år i övriga Skåne	Ja	Nej	Förgymnasial	Gymnasial	Univ. Högsk. Ej ex.	Univ. Högsk. Examen	Ingen	Bott där tidigare	Har släkt där	Annan anledning
Bas:	165	88	77	81	84	83	82	41	40	42	42	118	47	28	76	13	48	131	8	5	22
(1) Mycket dåligt	59 36%	22 25%-	37 48%+	33 41%	26 31%	11 13%-	48 59%+	5 12%-	28 70%+	6 14%-	20 48%	39 33%	20 43%	5 18%-	29 38%	6 46%	19 40%	57 44%	1 13%	-	1 5%-
(2) Ganska dåligt	33 20%	18 20%	15 19%	20 25%	13 15%	16 19%	17 21%	12 29%	8 20%	4 10%	9 21%	21 18%	12 26%	4 14%	15 20%	4 31%	10 21%	31 24%	-	-	2 9%
(3) Något dåligt	16 10%	13 15%	3 4%	6 7%	10 12%	11 13%	5 6%	5 12%	1 3%	6 14%	4 10%	10 8%	6 13%	3 11%	9 12%	-	4 8%	10 8%	-	-	6 27%+
(4) Varken eller	19 12%	14 16%	5 6%	9 11%	10 12%	16 19%+	3 4%-	8 20%	1 3%	8 19%	2 5%	17 14%	2 4%	5 18%	8 11%	2 15%	4 8%	11 8%	1 13%	-	7 32%+
(5) Något bra	29 18%	16 18%	13 17%	8 10%	21 25%	23 28%+	6 7%-	8 20%	-	15 36%+	6 14%	23 19%	6 13%	10 36%+	9 12%	1 8%	9 19%	20 15%	2 25%	4 80%+	3 14%
(6) Ganska bra	4 2%	2 2%	2 3%	2 2%	2 2%	2 2%	2 2%	1 2%	1 3%	1 2%	1 2%	3 3%	1 2%	1 4%	1 1%	-	2 4%	-	2 25%+	1 20%+	2 9%+
(7) Mycket bra	5 3%	3 3%	2 3%	3 4%	2 2%	4 5%	1 1%	2 5%	1 3%	2 5%	-	5 4%	-	-	5 7%	-	-	2 2%	2 25%+	-	1 5%
Summering																					
Dåligt (1-3)	108 65%	53 60%	55 71%	59 73%	49 58%	38 46%-	70 85%+	22 54%	37 93%+	16 38%-	33 79%	70 59%	38 81%+	12 43%-	53 70%	10 77%	33 69%	98 75%+	1 13%-	-	9 41%-
Bra (5-7)	38 23%	21 24%	17 22%	13 16%	25 30%	29 35%+	9 11%-	11 27%	2 5%-	18 43%+	7 17%	31 26%	7 15%	11 39%+	15 20%	1 8%	11 23%	22 17%	6 75%+	5 100%+	6 27%
Medelvärde	2.7	3.0	2.4	2.5	3.0	3.6	1.9	3.3	1.6	3.8	2.2	2.9	2.3	3.5	2.7	2.1	2.6	2.3	5.1	5.2	3.9
Standardavv.	1.8	1.7	1.8	1.7	1.8	1.7	1.5	1.6	1.3	1.6	1.6	1.8	1.5	1.6	1.8	1.4	1.7	1.6	2.0	0.4	1.4

4. Vad är det mest positiva med Teckomatorp enligt Din mening?

	Kön		Ålder		Region		Ålder/region					Barnfamilj		Utbildning				Anknytning till Teckomatorp			
	TOTAL	Man	Kvinna	23-42	43 år+	Svalöv exkl. T-torp	Övriga Skåne	23-42 år i Svalöv	23-42 år i övriga Skåne	43 år+ år i Svalöv	43 år+ år i övriga Skåne	Ja	Nej	Förgymnasial	Gymnasial	Univ. Högsk. Ej ex.	Univ. Högsk. Examen	Ingen	Bott där tidigare	Har släkt där	Annan anledning
Bas:	73	48	25	28	45	56	17	24	4	32	13	58	15	19	32	3	19	43	7	5	19
Tägen	25 34%	14 29%	11 44%	13 46%	12 27%	23 41%	2 12%	13 54%+	-	10 31%	2 15%	20 34%	5 33%	3 16%	13 41%	-	9 47%	17 40%	-	1 20%	7 37%
Kommunikationerna	13 18%	6 13%	7 28%	6 21%	7 16%	10 18%	3 18%	4 17%	2 50%	6 19%	1 8%	9 16%	4 27%	3 16%	4 13%	1 33%	5 26%	7 16%	3 43%	1 20%	2 11%
Finns inget positivt	6 8%	5 10%	1 4%	2 7%	4 9%	5 9%	1 6%	1 4%	1 25%	4 13%	-	5 9%	1 7%	1 5%	4 13%	-	1 5%	4 9%	1 14%	-	1 5%
Järnvägsknut	5 7%	5 10%	-	1 4%	4 9%	3 5%	2 12%	1 4%	-	2 6%	2 15%	4 7%	1 7%	1 5%	4 13%	-	-	1 2%	-	1 20%	3 16%
Lugnt och stillsamt	3 4%	3 6%	-	1 4%	2 4%	2 4%	1 6%	1 4%	-	1 3%	1 8%	2 3%	1 7%	-	1 3%	-	2 11%	-	1 14%	1 20%	1 5%
Närhet till större städer/ ligger bra till	3 4%	2 4%	1 4%	2 7%	1 2%	1 2%	2 12%	1 4%	1 25%+	-	1 8%	3 5%	-	-	2 6%	1 33%+	-	1 2%	1 14%	1 20%	1 5%
Bra äldreboende	3 4%	1 2%	2 8%	1 4%	2 4%	3 5%	-	1 4%	-	2 6%	-	2 3%	1 7%	2 11%	-	-	1 5%	2 5%	-	-	1 5%
Bra affär	3 4%	1 2%	2 8%	1 4%	2 4%	3 5%	-	1 4%	-	2 6%	-	1 2%	2 13%	1 5%	-	-	2 11%	2 5%	1 14%	-	-
Liten ort	2 3%	2 4%	-	-	2 4%	2 4%	-	-	-	2 6%	-	1 2%	1 7%	-	1 3%	-	1 5%	1 2%	-	-	1 5%
Tillverkar bra färg	1 1%	1 2%	-	-	1 2%	-	1 6%	-	-	-	1 8%+	-	1 7%	-	1 3%	-	-	1 2%	-	-	-
Bra boendemiljö	1 1%	1 2%	-	1 4%	-	1 2%	-	1 4%	-	-	-	1 2%	-	-	-	-	1 5%	1 2%	-	-	-
Fint torg	1 1%	1 2%	-	1 4%	-	1 2%	-	1 4%	-	-	-	1 2%	-	-	1 3%	-	-	-	-	-	1 5%
Fest 2 ggr om året	1 1%	1 2%	-	1 4%	-	1 2%	-	1 4%	-	-	-	1 2%	-	-	1 3%	-	-	1 2%	-	-	-
Ängslyckan	1 1%	-	1 4%	-	1 2%	-	1 6%	-	-	-	1 8%+	1 2%	-	1 5%	-	-	-	1 2%	-	-	-
Hotellet	1 1%	1 2%	-	-	1 2%	1 2%	-	-	-	1 3%	-	-	1 7%	-	-	-	1 5%	1 2%	-	-	-
Vacker bebyggelse	1 1%	1 2%	-	1 4%	-	1 2%	-	1 4%	-	-	-	1 7%	-	1 3%	-	-	-	1 14%+	-	-	-
Goda framtidsutsikter	1 1%	1 2%	-	1 4%	-	1 2%	-	1 4%	-	-	-	1 2%	-	-	1 3%	-	-	1 2%	-	-	-
Barnvänligt	1 1%	1 2%	-	-	1 2%	-	1 6%	-	-	-	1 8%+	1 2%	-	-	1 3%	-	-	-	-	-	1 5%
Många företag där	1 1%	1 2%	-	1 4%	-	1 2%	-	1 4%	-	-	-	1 2%	-	1 5%	-	-	-	1 2%	-	-	-
Bra bilverkstad	1 1%	1 2%	-	-	1 2%	1 2%	-	-	-	1 3%	-	1 2%	-	-	-	-	1 5%	1 2%	-	-	-
Släkt/vänner	1 1%	1 2%	-	-	1 2%	-	1 6%	-	-	-	1 8%+	1 2%	-	-	1 3%	-	-	-	-	1 20%+	-

4. Vad är det mest positiva med Teckomatorp enligt Din mening?

	Kön		Ålder		Region		Ålder/region				Barnfamilj		Utbildning				Anknytning till Teckomatorp				
	TOTAL	Man	Kvinna	23-42	43 år+	Svalöv exkl. T-torp	Övriga Skåne	23-42 år i Svalöv	23-42 år i övriga Skåne	43 år+ år i Svalöv	43 år+ år i övriga Skåne	Ja	Nej	Förgymnasial	Gymnasial	Univ. Högsk. Ej ex.	Univ. Högsk. Examen	Ingen	Bott där tidigare	Har släkt där	Annan anledning
Bas:	73	48	25	28	45	56	17	24	4	32	13	58	15	19	32	3	19	43	7	5	19
Som vilket samhälle som helst	1 1%	1 2%	-	1 4%	-	1 2%	-	1 4%	-	-	-	1 2%	-	1 5%	-	-	-	-	-	-	1 5%
De som bor där har lyckats vända trenden	1 1%	1 2%	-	-	1 2%	-	1 6%	-	-	-	1 8%+	1 2%	-	-	-	1 33%+	-	1 2%	-	-	-
Tagit itu med BT Kemi-skandalen	1 1%	1 2%	-	-	1 2%	-	1 6%	-	-	-	1 8%+	1 2%	-	1 5%	-	-	-	-	-	-	1 5%
Trevligt samhälle	1 1%	1 2%	-	-	1 2%	-	1 6%	-	-	-	1 8%+	1 2%	-	1 5%	-	-	-	-	-	-	1 5%
Ingen brottslighet	-	-	-	-	-	-	-	-	-	-	-	-	-	-	-	-	-	-	-	-	-
Vet ej/ej svar	8 11%	5 10%	3 12%	-	8 18%	7 13%	1 6%	-	-	7 22%+	1 8%	6 10%	2 13%	6 32%+	1 3%	-	1 5%	7 16%	-	-	1 5%

5. Vad är det mest negativa med Teckomatorp enligt Din mening?

	Kön		Ålder		Region		Ålder/region					Barnfamilj		Utbildning				Anknytning till Teckomatorp			
	TOTAL	Man	Kvinna	23-42	43 år+	Svalöv exkl. T-torp	Övriga Skåne	23-42 år i Svalöv	23-42 år i övriga Skåne	43 år+ år i Svalöv	43 år+ år i övriga Skåne	Ja	Nej	Förgymnasial	Gymnasial	Univ. Högsk. Ej ex.	Univ. Högsk. Examen	Ingen	Bott där tidigare	Har släkt där	Annan anledning
Bas:	73	48	25	28	45	56	17	24	4	32	13	58	15	19	32	3	19	43	7	5	19
BT Kemi-skandalen	24 33%	17 35%	7 28%	10 36%	14 31%	17 30%	7 41%	9 38%	1 25%	8 25%	6 46%	18 31%	6 40%	6 32%	11 34%	1 33%	6 32%	16 37%	3 43%	2 40%	4 21%
Förfallet	6 8%	2 4%	4 16%	2 7%	4 9%	6 11%	-	2 8%	-	4 13%	-	4 7%	2 13%	-	3 9%	-	3 16%	5 12%	-	-	1 5%
Tråkig by	5 7%	2 4%	3 12%	1 4%	4 9%	5 9%	-	1 4%	-	4 13%	-	5 9%	-	1 5%	3 9%	-	1 5%	4 9%	-	-	1 5%
Inget negativt	5 7%	2 4%	3 12%	2 7%	3 7%	5 9%	-	2 8%	-	3 9%	-	5 9%	-	1 5%	2 6%	-	2 11%	3 7%	1 14%	-	1 5%
Utvecklingen har avstannat	3 4%	3 6%	-	-	3 7%	2 4%	1 6%	-	-	2 6%	1 8%	3 5%	-	3 16%+	-	-	-	2 5%	1 14%	-	-
Järnvägsbommarna	3 4%	2 4%	1 4%	2 7%	1 2%	3 5%	-	2 8%	-	1 3%	-	3 5%	-	1 5%	1 3%	-	1 5%	3 7%	-	-	-
Sociala problem	3 4%	1 2%	2 8%	-	3 7%	3 5%	-	-	-	3 9%	-	3 5%	-	1 5%	1 3%	-	1 5%	1 2%	-	-	2 11%
Brist på natur	2 3%	1 2%	1 4%	1 4%	1 2%	2 4%	-	1 4%	-	1 3%	-	1 2%	1 7%	-	1 3%	-	1 5%	2 5%	-	-	-
Kommunalservicen är dålig	2 3%	1 2%	1 4%	-	2 4%	1 2%	1 6%	-	-	1 3%	1 8%	2 3%	-	1 5%	-	-	1 5%	-	-	2 40%+	-
Anonym by	2 3%	2 4%	-	1 4%	1 2%	2 4%	-	1 4%	-	1 3%	-	2 3%	-	-	1 3%	-	1 5%	1 2%	-	-	1 5%
Spökstad	2 3%	-	2 8%	1 4%	1 2%	2 4%	-	1 4%	-	1 3%	-	2 3%	-	-	1 3%	-	1 5%	1 2%	-	-	1 5%
Ingen aktivitet	2 3%	1 2%	1 4%	1 4%	1 2%	2 4%	-	1 4%	-	1 3%	-	2 3%	-	-	1 3%	-	1 5%	1 2%	-	-	1 5%
Järnvägen går genom staden	2 3%	2 4%	-	-	2 4%	1 2%	1 6%	-	-	1 3%	1 8%	2 3%	-	1 5%	1 3%	-	-	2 5%	-	-	-
Ute på landet	2 3%	2 4%	-	2 7%	-	-	2 12%+	-	2 50%+	-	-	-	2 13%+	-	1 3%	-	1 5%	1 2%	-	-	1 5%
Panelkungen	2 3%	2 4%	-	1 4%	1 2%	2 4%	-	1 4%	-	1 3%	-	2 3%	-	-	2 6%	-	-	1 2%	1 14%	-	-
Tråkig genomfartsgata	2 3%	-	2 8%	-	2 4%	1 2%	1 6%	-	-	1 3%	1 8%	2 3%	-	-	1 3%	-	1 5%	1 2%	-	-	1 5%
Liten håla	2 3%	2 4%	-	-	2 4%	2 4%	-	-	-	2 6%	-	2 13%+	2 11%+	-	-	-	-	1 2%	-	-	1 5%
Inga affärer	1 1%	-	1 4%	1 4%	-	-	1 6%	-	1 25%+	-	-	1 2%	-	-	1 3%	-	-	-	1 14%+	-	-
Vägen går genom staden	1 1%	1 2%	-	-	1 2%	-	1 6%	-	-	-	1 8%+	1 2%	-	1 5%	-	-	-	1 2%	-	-	-
För många utlänningar	1 1%	1 2%	-	1 4%	-	1 2%	-	1 4%	-	-	-	1 2%	-	1 5%	-	-	-	1 2%	-	-	-
Mycket bråk i skolan	1 1%	-	1 4%	1 4%	-	1 2%	-	1 4%	-	-	-	1 2%	-	-	-	1 33%+	-	1 2%	-	-	-

5. Vad är det mest negativa med Teckomatorp enligt Din mening?

	Kön		Ålder		Region		Ålder/region				Barnfamilj		Utbildning				Anknytning till Teckomatorp				
	TOTAL	Man	Kvinna	23-42	43 år+	Svalöv exkl. T-torp	Övriga Skåne	23-42 år i Svalöv	23-42 år i övriga Skåne	43 år+ år i Svalöv	43 år+ år i övriga Skåne	Ja	Nej	Förgymnasial	Gymnasial	Univ. Högsk. Ej ex.	Univ. Högsk. Examen	Ingen	Bott där tidigare	Har släkt där	Annan anledning
Bas:	73	48	25	28	45	56	17	24	4	32	13	58	15	19	32	3	19	43	7	5	19
Barn som kommer därifrån är det mycket tjafs med	1 1%	1 2%	-	1 4%	-	1 2%	-	1 4%	-	-	-	1 2%	-	-	1 3%	-	-	1 2%	-	-	-
Allt flyttat till Svalöv	1 1%	-	1 4%	1 4%	-	-	1 6%	-	1 25%+	-	-	1 2%	-	-	1 3%	-	-	-	1 14%+	-	-
Dåliga förbindelser	1 1%	1 2%	-	-	1 2%	-	1 6%	-	-	-	1 8%+	1 2%	-	-	1 3%	-	-	-	-	-	1 5%
Tråkiga hus	1 1%	1 2%	-	1 4%	-	1 2%	-	1 4%	-	-	-	1 2%	-	-	1 3%	-	-	-	-	-	1 5%
Inte sämre än någon annan ort	1 1%	1 2%	-	-	1 2%	-	1 6%	-	-	-	1 8%+	1 2%	-	-	-	1 33%+	-	-	-	-	1 5%
Ingen post	-	-	-	-	-	-	-	-	-	-	-	-	-	-	-	-	-	-	-	-	-
Inga banker	-	-	-	-	-	-	-	-	-	-	-	-	-	-	-	-	-	-	-	-	-
Brottslighet	-	-	-	-	-	-	-	-	-	-	-	-	-	-	-	-	-	-	-	-	-
Vet ej/ej svar	9 12%	8 17%	1 4%	3 11%	6 13%	7 13%	2 12%	3 13%	-	4 13%	2 15%	6 10%	3 20%	5 26%	3 9%	-	1 5%	4 9%	1 14%	1 20%	3 16%

6. Hur tycker Du att Teckomatorp utvecklats under de senaste 10 åren?

	Kön		Ålder		Region		Ålder/region					Barnfamilj		Utbildning				Anknytning till Teckomatorp			
	TOTAL	Man	Kvinna	23-42	43 år+	Svalöv exkl. T-torp	Övriga Skåne	23-42 år i Svalöv	23-42 år i övriga Skåne	43 år+ år i Svalöv	43 år+ år i övriga Skåne	Ja	Nej	Förgymnasial	Gymnasial	Univ. Högsk. Ej ex.	Univ. Högsk. Examen	Ingen	Bott där tidigare	Har släkt där	Annan anledning
Bas:	73	48	25	28	45	56	17	24	4	32	13	58	15	19	32	3	19	43	7	5	19
Har inte utvecklats	29 40%	21 44%	8 32%	6 21%-	23 51%	24 43%	5 29%	6 25%	-	18 56%	5 38%	24 41%	5 33%	8 42%	14 44%	-	7 37%	21 49%	1 14%	-	7 37%
Mer boende	7 10%	4 8%	3 12%	3 11%	4 9%	6 11%	1 6%	2 8%	1 25%	4 13%	-	6 10%	1 7%	3 16%	3 9%	-	1 5%	3 7%	2 29%	-	2 11%
De har fått Pågatågen	4 5%	3 6%	1 4%	3 11%	1 2%	3 5%	1 6%	2 8%	1 25%	1 3%	-	4 7%	-	1 5%	2 6%	-	1 5%	2 5%	-	-	2 11%
Allt är flyttat till Svalöv	4 5%	4 8%	-	-	4 9%	1 2%	3 18%+	-	-	1 3%	3 23%+	3 5%	1 7%	1 5%	2 6%	-	1 5%	-	-	2 40%+	2 11%
Det har gått baklänges	3 4%	2 4%	1 4%	-	3 7%	2 4%	1 6%	-	-	2 6%	1 8%	2 3%	1 7%	-	2 6%	-	1 5%	1 2%	-	1 20%	1 5%
Banker har stängt	3 4%	1 2%	2 8%	1 4%	2 4%	3 5%	-	1 4%	-	2 6%	-	2 3%	1 7%	1 5%	2 6%	-	-	1 2%	1 14%	-	1 5%
Renoveringsförsök	3 4%	2 4%	1 4%	2 7%	1 2%	3 5%	-	2 8%	-	1 3%	-	1 2%	2 13%	-	2 6%	-	1 5%	2 5%	-	-	1 5%
Apotek försvunnit	2 3%	2 4%	-	-	2 4%	2 4%	-	-	-	2 6%	-	1 2%	1 7%	1 5%	1 3%	-	-	1 2%	-	-	1 5%
Posten har stängt	2 3%	1 2%	1 4%	1 4%	1 2%	2 4%	-	1 4%	-	1 3%	-	1 2%	1 7%	1 5%	1 3%	-	-	-	1 14%	-	1 5%
Tomter har blivit billiga	2 3%	1 2%	1 4%	1 4%	1 2%	1 2%	1 6%	-	1 25%+	1 3%	-	2 3%	-	-	1 3%	-	1 5%	-	2 29%+	-	-
Affärer har stängt	2 3%	-	2 8%	-	2 4%	1 2%	1 6%	-	-	1 3%	1 8%	2 3%	-	2 11%+	-	-	-	2 5%	-	-	-
Utvecklats i positiv riktning	2 3%	2 4%	-	1 4%	1 2%	1 2%	1 6%	1 4%	-	-	1 8%	2 3%	-	-	1 3%	1 33%+	-	2 5%	-	-	-
Blivit en större kommun	2 3%	2 4%	-	1 4%	1 2%	1 2%	1 6%	1 4%	-	-	1 8%	2 3%	-	-	2 6%	-	-	1 2%	-	1 20%+	-
Systembolaget borta	2 3%	2 4%	-	-	2 4%	2 4%	-	-	-	2 6%	-	1 2%	1 7%	1 5%	1 3%	-	-	1 2%	-	-	1 5%
Gått bra	2 3%	1 2%	1 4%	1 4%	1 2%	1 2%	1 6%	1 4%	-	-	1 8%	-	2 13%+	-	2 6%	-	-	2 5%	-	-	-
Fått 30-skylltar utanför skolområdet	1 1%	1 2%	-	1 4%	-	1 2%	-	1 4%	-	-	-	1 2%	-	-	1 3%	-	-	1 2%	-	-	-
Ersatts av barnfamiljer	1 1%	1 2%	-	1 4%	-	1 2%	-	1 4%	-	-	-	-	1 7%	-	1 3%	-	-	-	1 14%+	-	-
Bättre tågförbindelser	1 1%	1 2%	-	1 4%	-	1 2%	-	1 4%	-	-	-	1 2%	-	-	1 3%	-	-	1 2%	-	-	-
Distriktssköterskan/läkare har försvunnit	1 1%	1 2%	-	-	1 2%	1 2%	-	-	-	1 3%	-	1 2%	-	1 5%	-	-	-	1 2%	-	-	-
Flyttat tandläkare från Billeberga	1 1%	1 2%	-	1 4%	-	1 2%	-	1 4%	-	-	-	1 2%	-	1 5%	-	-	-	-	-	-	1 5%
Saker försvinner	1 1%	1 2%	-	-	1 2%	1 2%	-	-	-	1 3%	-	1 2%	-	1 5%	-	-	-	1 2%	-	-	-

6. Hur tycker Du att Teckomatorp utvecklats under de senaste 10 åren?

	Kön		Ålder		Region		Ålder/region				Barnfamilj		Utbildning				Anknytning till Teckomatorp				
	TOTAL	Man	Kvinna	23-42	43 år+	Svalöv exkl. T-torp	Övriga Skåne	23-42 år i Svalöv	23-42 år i övriga Skåne	43 år+ år i Svalöv	43 år+ år i övriga Skåne	Ja	Nej	Förgym nasial	Gymna sial	Univ. Högsk. Ej ex.	Univ. Högsk. Examen	Ingen	Bott där tidig are	Har släkt där	Annan anled ning
Bas:	73	48	25	28	45	56	17	24	4	32	13	58	15	19	32	3	19	43	7	5	19
BT Kemi-skandalen är avklarad	1 1%	1 2%	-	-	1 2%	-	1 6%	-	-	-	1 8%+	1 2%	-	1 5%	-	-	-	-	-	-	1 5%
Vuxit upp lite industrier	1 1%	1 2%	-	1 4%	-	-	1 6%	-	1 25%+	-	-	1 2%	-	-	1 3%	-	-	1 2%	-	-	-
Väldigt dött	-	-	-	-	-	-	-	-	-	-	-	-	-	-	-	-	-	-	-	-	-
Husen har förfallit	-	-	-	-	-	-	-	-	-	-	-	-	-	-	-	-	-	-	-	-	-
Mindre arbete	-	-	-	-	-	-	-	-	-	-	-	-	-	-	-	-	-	-	-	-	-
Vet ej/ej svar	17 23%	7 15%	10 40%+	10 36%	7 16%	13 23%	4 24%	8 33%	2 50%	5 16%	2 15%	13 22%	4 27%	3 16%	5 16%	2 67%	7 37%	8 19%	2 29%	3 60%	5 26%

7. Vilket helhetsomdöme skulle du ge Teckomatorp?

	Kön		Ålder		Region		Ålder/region				Barnfamilj		Utbildning				Anknytning till Teckomatorp				
	TOTAL	Man	Kvinna	23-42	43 år+	Svalöv exkl. T-torp	Övriga Skåne	23-42 år i Svalöv	23-42 år i övriga Skåne	43 år+ år i Svalöv	43 år+ år i övriga Skåne	Ja	Nej	Förgymnasial	Gymnasial	Univ. Högsk. Ej ex.	Univ. Högsk. Examen	Ingen	Bott där tidigare	Har släkt där	Annan anledning
Bas:	73	48	25	28	45	56	17	24	4	32	13	58	15	19	32	3	19	43	7	5	19
(1) Mycket dåligt	1 1%	-	1 4%	-	1 2%	1 2%	-	-	-	1 3%	-	1 2%	-	-	-	-	1 5%	-	-	-	1 5%
(2) Ganska dåligt	8 11%	5 10%	3 12%	4 14%	4 9%	6 11%	2 12%	2 8%	2 50%+	4 13%	-	6 10%	2 13%	-	7 22%+	-	1 5%	6 14%	-	-	2 11%
(3) Något dåligt	20 27%	12 25%	8 32%	8 29%	12 27%	16 29%	4 24%	7 29%	1 25%	9 28%	3 23%	15 26%	5 33%	5 26%	11 34%	-	4 21%	12 28%	1 14%	2 40%	6 32%
(4) Varken eller	27 37%	20 42%	7 28%	9 32%	18 40%	21 38%	6 35%	9 38%	-	12 38%	6 46%	23 40%	4 27%	8 42%	10 31%	2 67%	7 37%	17 40%	2 29%	1 20%	7 37%
(5) Något bra	14 19%	9 19%	5 20%	7 25%	7 16%	10 18%	4 24%	6 25%	1 25%	4 13%	3 23%	10 17%	4 27%	3 16%	4 13%	1 33%	6 32%	8 19%	3 43%	1 20%	2 11%
(6) Ganska bra	2 3%	2 4%	-	-	2 4%	1 2%	1 6%	-	-	1 3%	1 8%	2 3%	-	2 11%+	-	-	-	-	1 14%	-	1 5%
(7) Mycket bra	1 1%	-	1 4%	-	1 2%	1 2%	-	-	-	1 3%	-	1 2%	-	1 5%	-	-	-	-	-	1 20%+	-
Summering																					
Dåligt (1-3)	29 40%	17 35%	12 48%	12 43%	17 38%	23 41%	6 35%	9 38%	3 75%	14 44%	3 23%	22 38%	7 47%	5 26%	18 56%	-	6 32%	18 42%	1 14%	2 40%	9 47%
Bra (5-7)	17 23%	11 23%	6 24%	7 25%	10 22%	12 21%	5 29%	6 25%	1 25%	6 19%	4 31%	13 22%	4 27%	6 32%	4 13%	1 33%	6 32%	8 19%	4 57%+	2 40%	3 16%
Medelvärde	3.8	3.8	3.6	3.7	3.8	3.7	3.9	3.8	3.0	3.7	4.2	3.8	3.7	4.3	3.3	4.3	3.8	3.6	4.6	4.4	3.5
Standardavv.	1.1	1.0	1.3	1.0	1.2	1.1	1.1	0.9	1.4	1.2	0.9	1.1	1.0	1.1	1.0	0.6	1.1	1.0	1.0	1.7	1.2

8a. Hur bedömer du Teckomatorp avseende utbudet av affärer?

	Kön		Ålder		Region		Ålder/region				Barnfamilj		Utbildning				Anknytning till Teckomatorp				
	TOTAL	Man	Kvinna	23-42	43 år+	Svalöv exkl. T-torp	Övriga Skåne	23-42 år i Svalöv	23-42 år i övriga Skåne	43 år+ år i Svalöv	43 år+ år i övriga Skåne	Ja	Nej	Förgymnasial	Gymnasial	Univ. Högsk. Ej ex.	Univ. Högsk. Examen	Ingen	Bott där tidigare	Har släkt där	Annan anledning
Bas:	73	48	25	28	45	56	17	24	4	32	13	58	15	19	32	3	19	43	7	5	19
(1) Mycket dåligt utbud av affärer	13 18%	5 10%	8 32%	6 21%	7 16%	11 20%	2 12%	5 21%	1 25%	6 19%	1 8%	12 21%	1 7%	4 21%	6 19%	1 33%	2 11%	5 12%	2 29%	1 20%	6 32%
(2) Ganska dåligt utbud av affärer	22 30%	16 33%	6 24%	8 29%	14 31%	14 25%	8 47%	5 21%	3 75%	9 28%	5 38%	17 29%	5 33%	6 32%	8 25%	1 33%	7 37%	10 23%	4 57%	1 20%	7 37%
(3) Något dåligt utbud av affärer	10 14%	6 13%	4 16%	3 11%	7 16%	8 14%	2 12%	3 13%	-	5 16%	2 15%	8 14%	2 13%	1 5%	5 16%	-	4 21%	7 16%	1 14%	1 20%	1 5%
(4) Varken eller	20 27%	16 33%	4 16%	5 18%	15 33%	15 27%	5 29%	5 21%	-	10 31%	5 38%	15 26%	5 33%	7 37%	8 25%	1 33%	4 21%	14 33%	-	2 40%	4 21%
(5) Något bra utbud av affärer	6 8%	4 8%	2 8%	4 14%	2 4%	6 11%	-	4 17%	-	2 6%	-	5 9%	1 7%	1 5%	4 13%	-	1 5%	5 12%	-	-	1 5%
(6) Ganska bra utbud av affärer	2 3%	1 2%	1 4%	2 7%	-	2 4%	-	2 8%	-	-	-	1 2%	1 7%	-	1 3%	-	1 5%	2 5%	-	-	-
(7) Mycket bra utbud av affärer	-	-	-	-	-	-	-	-	-	-	-	-	-	-	-	-	-	-	-	-	-
Summering																					
Dåligt (1-3)	45 62%	27 56%	18 72%	17 61%	28 62%	33 59%	12 71%	13 54%	4 100%	20 63%	8 62%	37 64%	8 53%	11 58%	19 59%	2 67%	13 68%	22 51%	7 100%+	3 60%	14 74%
Bra (5-7)	8 11%	5 10%	3 12%	6 21%	2 4%	8 14%	-	6 25%+	-	2 6%	-	6 10%	2 13%	1 5%	5 16%	-	2 11%	7 16%	-	-	1 5%
Medelvärde	2.9	3.0	2.6	3.0	2.8	2.9	2.6	3.2	1.8	2.8	2.8	2.8	3.2	2.7	3.0	2.3	2.9	3.2	1.9	2.8	2.3
Standardavv.	1.4	1.3	1.5	1.6	1.2	1.4	1.1	1.7	0.5	1.3	1.1	1.4	1.4	1.3	1.4	1.5	1.3	1.4	0.7	1.3	1.3

8b. Hur bedömer du Teckomatorp avseende kommunikationer?

	Kön		Ålder		Region		Ålder/region				Barnfamilj		Utbildning				Anknytning till Teckomatorp				
	TOTAL	Man	Kvinna	23-42	43 år+	Svalöv exkl. T-torp	Övriga Skåne	23-42 år i Svalöv	23-42 år i övriga Skåne	43 år+ år i Svalöv	43 år+ år i övriga Skåne	Ja	Nej	Förgymnasial	Gymnasial	Univ. Högsk. Ej ex.	Univ. Högsk. Examen	Ingen	Bott där tidigare	Har släkt där	Annan anledning
Bas:	73	48	25	28	45	56	17	24	4	32	13	58	15	19	32	3	19	43	7	5	19
(1) Mycket dåliga kommunikationer	-	-	-	-	-	-	-	-	-	-	-	-	-	-	-	-	-	-	-	-	-
(2) Ganska dåliga kommunikationer	1 1%	1 2%	-	-	1 2%	-	1 6%	-	-	-	1 8%+	1 2%	-	-	1 3%	-	-	-	-	-	1 5%
(3) Något dåliga kommunikationer	2 3%	1 2%	1 4%	1 4%	1 2%	1 2%	1 6%	-	1 25%+	1 3%	-	1 2%	1 7%	-	2 6%	-	-	2 5%	-	-	-
(4) Varken eller	7 10%	6 13%	1 4%	2 7%	5 11%	5 9%	2 12%	1 4%	1 25%	4 13%	1 8%	4 7%	3 20%	2 11%	5 16%	-	-	6 14%	-	-	1 5%
(5) Något bra kommunikationer	10 14%	6 13%	4 16%	2 7%	8 18%	6 11%	4 24%	2 8%	-	4 13%	4 31%	8 14%	2 13%	3 16%	3 9%	1 33%	3 16%	7 16%	-	1 20%	2 11%
(6) Ganska bra kommunikationer	31 42%	20 42%	11 44%	13 46%	18 40%	26 46%	5 29%	12 50%	1 25%	14 44%	4 31%	24 41%	7 47%	8 42%	9 28%	2 67%	12 63%	19 44%	4 57%	-	8 42%
(7) Mycket bra kommunikationer	22 30%	14 29%	8 32%	10 36%	12 27%	18 32%	4 24%	9 38%	1 25%	9 28%	3 23%	20 34%	2 13%	6 32%	12 38%	-	4 21%	9 21%	3 43%	4 80%+	7 37%
Summering																					
Dåligt (1-3)	3 4%	2 4%	1 4%	1 4%	2 4%	1 2%	2 12%	-	1 25%+	1 3%	1 8%	2 3%	1 7%	-	3 9%	-	-	2 5%	-	-	1 5%
Bra (5-7)	63 86%	40 83%	23 92%	25 89%	38 84%	50 89%	13 76%	23 96%	2 50%-	27 84%	11 85%	52 90%	11 73%	17 89%	24 75%	3 100%	19 100%	35 81%	7 100%	5 100%	17 89%
Medelvärde	5.8	5.8	6.0	6.0	5.7	6.0	5.4	6.2	5.0	5.8	5.5	5.9	5.4	5.9	5.7	5.7	6.1	5.6	6.4	6.6	5.9
Standardavv.	1.1	1.2	1.0	1.0	1.2	1.0	1.5	0.8	1.8	1.1	1.4	1.1	1.2	1.0	1.5	0.6	0.6	1.1	0.5	0.9	1.3

8c. Hur bedömer du Teckomatorp avseende kommunal service?

	Kön		Ålder		Region		Ålder/region					Barnfamilj		Utbildning				Anknytning till Teckomatorp			
	TOTAL	Man	Kvinna	23-42	43 år+	Svalöv exkl. T-torp	Övriga Skåne	23-42 år i Svalöv	23-42 år i övriga Skåne	43 år+ år i Svalöv	43 år+ år i övriga Skåne	Ja	Nej	Förgymnasial	Gymnasial	Univ. Högsk. Ej ex.	Univ. Högsk. Examen	Ingen	Bott där tidigare	Har släkt där	Annan anledning
Bas:	73	48	25	28	45	56	17	24	4	32	13	58	15	19	32	3	19	43	7	5	19
(1) Mycket dålig kommunal service	2 3%	1 2%	1 4%	1 4%	1 2%	1 2%	1 6%	-	1 25%+	1 3%	-	1 2%	1 7%	1 5%	1 3%	-	-	1 2%	1 14%	-	-
(2) Ganska dålig kommunal service	6 8%	2 4%	4 16%	1 4%	5 11%	5 9%	1 6%	1 4%	-	4 13%	1 8%	6 10%	-	2 11%	2 6%	-	2 11%	2 5%	1 14%	1 20%	2 11%
(3) Något dålig kommunal service	14 19%	8 17%	6 24%	9 32%	5 11%	11 20%	3 18%	7 29%	2 50%	4 13%	1 8%	13 22%	1 7%	2 11%	7 22%	1 33%	4 21%	7 16%	1 14%	1 20%	6 32%
(4) Varken eller	33 45%	24 50%	9 36%	8 29%	25 56%	24 43%	9 53%	7 29%	1 25%	17 53%	8 62%	25 43%	8 53%	12 63%	11 34%	-	10 53%	19 44%	2 29%	3 60%	9 47%
(5) Något bra kommunal service	15 21%	10 21%	5 20%	8 29%	7 16%	13 23%	2 12%	8 33%	-	5 16%	2 15%	10 17%	5 33%	1 5%	9 28%	2 67%+	3 16%	13 30%	1 14%	-	1 5%
(6) Ganska bra kommunal service	1 1%	1 2%	-	-	1 2%	1 2%	-	-	-	1 3%	-	1 2%	-	-	1 3%	-	-	-	1 14%+	-	-
(7) Mycket bra kommunal service	2 3%	2 4%	-	1 4%	1 2%	1 2%	1 6%	1 4%	-	-	1 8%	2 3%	-	1 5%	1 3%	-	-	1 2%	-	-	1 5%
Summering																					
Dåligt (1-3)	22 30%	11 23%	11 44%	11 39%	11 24%	17 30%	5 29%	8 33%	3 75%	9 28%	2 15%	20 34%	2 13%	5 26%	10 31%	1 33%	6 32%	10 23%	3 43%	2 40%	8 42%
Bra (5-7)	18 25%	13 27%	5 20%	9 32%	9 20%	15 27%	3 18%	9 38%	-	6 19%	3 23%	13 22%	5 33%	2 11%	11 34%	2 67%	3 16%	14 33%	2 29%	-	2 11%
Medelvärde	3.9	4.1	3.5	3.9	3.9	3.9	3.8	4.1	2.8	3.8	4.2	3.8	4.1	3.7	4.0	4.3	3.7	4.0	3.6	3.4	3.7
Standardavv.	1.1	1.1	1.1	1.2	1.1	1.1	1.3	1.1	1.3	1.1	1.1	1.2	1.0	1.2	1.2	1.2	0.9	1.0	1.7	0.9	1.1

8d. Hur bedömer du Teckomatorp avseende boendemiljö?

	Kön		Ålder		Region		Ålder/region				Barnfamilj		Utbildning				Anknytning till Teckomatorp				
	TOTAL	Man	Kvinna	23-42	43 år+	Svalöv exkl. T-torp	Övriga Skåne	23-42 år i Svalöv	23-42 år i övriga Skåne	43 år+ år i Svalöv	43 år+ år i övriga Skåne	Ja	Nej	Förgymnasial	Gymnasial	Univ. Högsk. Ej ex.	Univ. Högsk. Examen	Ingen	Bott där tidigare	Har släkt där	Annan anledning
Bas:	73	48	25	28	45	56	17	24	4	32	13	58	15	19	32	3	19	43	7	5	19
(1) Mycket dålig boendemiljö	6 8%	5 10%	1 4%	3 11%	3 7%	6 11%	-	3 13%	-	3 9%	-	4 7%	2 13%	1 5%	4 13%	-	1 5%	4 9%	-	-	2 11%
(2) Ganska dålig boendemiljö	6 8%	2 4%	4 16%	3 11%	3 7%	4 7%	2 12%	2 8%	1 25%	2 6%	1 8%	5 9%	1 7%	1 5%	2 6%	-	3 16%	2 5%	-	-	4 21%+
(3) Något dålig boendemiljö	13 18%	7 15%	6 24%	6 21%	7 16%	12 21%	1 6%	5 21%	1 25%	7 22%	-	11 19%	2 13%	2 11%	6 19%	-	5 26%	10 23%	-	-	3 16%
(4) Varken eller	20 27%	14 29%	6 24%	7 25%	13 29%	13 23%	7 41%	5 21%	2 50%	8 25%	5 38%	13 22%	7 47%	4 21%	10 31%	1 33%	5 26%	12 28%	3 43%	1 20%	5 26%
(5) Något bra boendemiljö	15 21%	10 21%	5 20%	4 14%	11 24%	9 16%	6 35%	4 17%	-	5 16%	6 46%+	13 22%	2 13%	5 26%	5 16%	2 67%+	3 16%	9 21%	1 14%	2 40%	3 16%
(6) Ganska bra boendemiljö	11 15%	9 19%	2 8%	5 18%	6 13%	10 18%	1 6%	5 21%	-	5 16%	1 8%	10 17%	1 7%	5 26%	4 13%	-	2 11%	6 14%	2 29%	1 20%	2 11%
(7) Mycket bra boendemiljö	2 3%	1 2%	1 4%	-	2 4%	2 4%	-	-	-	2 6%	-	2 3%	-	1 5%	1 3%	-	-	-	1 14%	1 20%+	-
Summering																					
Dåligt (1-3)	25 34%	14 29%	11 44%	12 43%	13 29%	22 39%	3 18%	10 42%	2 50%	12 38%	1 8%-	20 34%	5 33%	4 21%	12 38%	-	9 47%	16 37%	-	-	9 47%
Bra (5-7)	28 38%	20 42%	8 32%	9 32%	19 42%	21 38%	7 41%	9 38%	-	12 38%	7 54%	25 43%	3 20%	11 58%	10 31%	2 67%	5 26%	15 35%	4 57%	4 80%	5 26%
Medelvärde	4.0	4.1	3.8	3.8	4.2	3.9	4.2	3.8	3.3	4.0	4.5	4.1	3.6	4.6	3.8	4.7	3.6	3.9	5.1	5.4	3.5
Standardavv.	1.5	1.6	1.5	1.6	1.5	1.6	1.1	1.7	1.0	1.7	1.0	1.6	1.4	1.5	1.6	0.6	1.4	1.4	1.2	1.1	1.5

8e. Hur bedömer du Teckomatorp avseende utbildningsmöjlighet?

	Kön		Ålder		Region		Ålder/region				Barnfamilj		Utbildning				Anknytning till Teckomatorp				
	TOTAL	Man	Kvinna	23-42	43 år+	Svalöv exkl. T-torp	Övriga Skåne	23-42 år i Svalöv	23-42 år i övriga Skåne	43 år+ år i Svalöv	43 år+ år i övriga Skåne	Ja	Nej	Förgymnasial	Gymnasial	Univ. Högsk. Ej ex.	Univ. Högsk. Examen	Ingen	Bott där tidigare	Har släkt där	Annan anledning
Bas:	73	48	25	28	45	56	17	24	4	32	13	58	15	19	32	3	19	43	7	5	19
(1) Mycket dålig utbildningsmöjlighet	13 18%	6 13%	7 28%	7 25%	6 13%	11 20%	2 12%	6 25%	1 25%	5 16%	1 8%	10 17%	3 20%	3 16%	6 19%	1 33%	3 16%	8 19%	-	-	5 26%
(2) Ganska dålig utbildningsmöjlighet	12 16%	7 15%	5 20%	3 11%	9 20%	6 11%	6 35%+	1 4%	2 50%	5 16%	4 31%	10 17%	2 13%	3 16%	7 22%	-	2 11%	5 12%	1 14%	3 60%+	4 21%
(3) Något dålig utbildningsmöjlighet	14 19%	9 19%	5 20%	5 18%	9 20%	12 21%	2 12%	5 21%	-	7 22%	2 15%	9 16%	5 33%	3 16%	5 16%	-	6 32%	10 23%	2 29%	1 20%	1 5%
(4) Varken eller	27 37%	22 46%	5 20%	12 43%	15 33%	22 39%	5 29%	11 46%	1 25%	11 34%	4 31%	23 40%	4 27%	8 42%	12 38%	1 33%	6 32%	15 35%	3 43%	1 20%	8 42%
(5) Något bra utbildningsmöjlighet	6 8%	3 6%	3 12%	1 4%	5 11%	4 7%	2 12%	1 4%	-	3 9%	2 15%	5 9%	1 7%	1 5%	2 6%	1 33%	2 11%	5 12%	-	-	1 5%
(6) Ganska bra utbildningsmöjlighet	1 1%	1 2%	-	-	1 2%	1 2%	-	-	-	1 3%	-	1 2%	-	1 5%	-	-	-	-	1 14%+	-	-
(7) Mycket bra utbildningsmöjlighet	-	-	-	-	-	-	-	-	-	-	-	-	-	-	-	-	-	-	-	-	-
Summering																					
Dåligt (1-3)	39 53%	22 46%	17 68%	15 54%	24 53%	29 52%	10 59%	12 50%	3 75%	17 53%	7 54%	29 50%	10 67%	9 47%	18 56%	1 33%	11 58%	23 53%	3 43%	4 80%	10 53%
Bra (5-7)	7 10%	4 8%	3 12%	1 4%	6 13%	5 9%	2 12%	1 4%	-	4 13%	2 15%	6 10%	1 7%	2 11%	2 6%	1 33%	2 11%	5 12%	1 14%	-	1 5%
Medelvärde	3.1	3.3	2.7	2.9	3.2	3.1	2.9	3.0	2.3	3.2	3.2	3.1	2.9	3.2	2.9	3.3	3.1	3.1	3.7	2.6	2.8
Standardavv.	1.3	1.2	1.4	1.3	1.3	1.3	1.3	1.3	1.3	1.3	1.3	1.3	1.2	1.4	1.3	2.1	1.2	1.3	1.3	0.9	1.4

8f. Hur bedömer du Teckomatorp avseende som turistmål?

	Kön		Ålder		Region		Ålder/region				Barnfamilj		Utbildning				Anknytning till Teckomatorp				
	TOTAL	Man	Kvinna	23-42	43 år+	Svalöv exkl. T-torp	Övriga Skåne	23-42 år i Svalöv	23-42 år i övriga Skåne	43 år+ år i Svalöv	43 år+ år i övriga Skåne	Ja	Nej	Förgymnasial	Gymnasial	Univ. Högsk. Ej ex.	Univ. Högsk. Examen	Ingen	Bott där tidigare	Har släkt där	Annan anledning
Bas:	73	48	25	28	45	56	17	24	4	32	13	58	15	19	32	3	19	43	7	5	19
(1) Mycket dåligt som turistmål	35 48%	20 42%	15 60%	14 50%	21 47%	29 52%	6 35%	12 50%	2 50%	17 53%	4 31%	28 48%	7 47%	8 42%	16 50%	2 67%	9 47%	22 51%	-	1 20%	12 63%
(2) Ganska dåligt som turistmål	22 30%	17 35%	5 20%	9 32%	13 29%	17 30%	5 29%	7 29%	2 50%	10 31%	3 23%	15 26%	7 47%	4 21%	10 31%	-	8 42%	10 23%	7 100%+	2 40%	4 21%
(3) Något dåligt som turistmål	8 11%	7 15%	1 4%	2 7%	6 13%	5 9%	3 18%	2 8%	-	3 9%	3 23%	8 14%	-	4 21%	2 6%	-	2 11%	7 16%	-	1 20%	-
(4) Varken eller	7 10%	3 6%	4 16%	3 11%	4 9%	5 9%	2 12%	3 13%	-	2 6%	2 15%	6 10%	1 7%	3 16%	4 13%	-	-	3 7%	-	1 20%	3 16%
(5) Något bra som turistmål	1 1%	1 2%	-	-	1 2%	-	1 6%	-	-	-	1 8%+	1 2%	-	-	-	1 33%+	-	1 2%	-	-	-
(6) Ganska bra som turistmål	-	-	-	-	-	-	-	-	-	-	-	-	-	-	-	-	-	-	-	-	-
(7) Mycket bra som turistmål	-	-	-	-	-	-	-	-	-	-	-	-	-	-	-	-	-	-	-	-	-
Summering																					
Dåligt (1-3)	65 89%	44 92%	21 84%	25 89%	40 89%	51 91%	14 82%	21 88%	4 100%	30 94%	10 77%	51 88%	14 93%	16 84%	28 88%	2 67%	19 100%	39 91%	7 100%	4 80%	16 84%
Bra (5-7)	1 1%	1 2%	-	-	1 2%	-	1 6%	-	-	-	1 8%+	1 2%	-	-	-	1 33%+	-	1 2%	-	-	-
Medelvärde	1.9	1.9	1.8	1.8	1.9	1.8	2.2	1.8	1.5	1.7	2.5	1.9	1.7	2.1	1.8	2.3	1.6	1.9	2.0	2.4	1.7
Standardavv.	1.0	1.0	1.1	1.0	1.1	1.0	1.3	1.0	0.6	0.9	1.3	1.1	0.8	1.1	1.0	2.3	0.7	1.1	0.0	1.1	1.1

8g. Hur bedömer du Teckomatorp avseende naturupplevelser?

	Kön		Ålder		Region		Ålder/region				Barnfamilj		Utbildning				Anknytning till Teckomatorp				
	TOTAL	Man	Kvinna	23-42	43 år+	Svalöv exkl. T-torp	Övriga Skåne	23-42 år i Svalöv	23-42 år i övriga Skåne	43 år+ år i Svalöv	43 år+ år i övriga Skåne	Ja	Nej	Förgymnasial	Gymnasial	Univ. Högsk. Ej ex.	Univ. Högsk. Examen	Ingen	Bott där tidigare	Har släkt där	Annan anledning
Bas:	73	48	25	28	45	56	17	24	4	32	13	58	15	19	32	3	19	43	7	5	19
(1) Mycket dåliga naturupplevelser	30 41%	15 31%	15 60%	10 36%	20 44%	29 52%	1 6%-	10 42%	-	19 59%+	1 8%-	26 45%	4 27%	8 42%	14 44%	1 33%	7 37%	22 51%	1 14%	-	7 37%
(2) Ganska dåliga naturupplevelser	19 26%	15 31%	4 16%	9 32%	10 22%	14 25%	5 29%	7 29%	2 50%	7 22%	3 23%	13 22%	6 40%	6 32%	7 22%	1 33%	5 26%	8 19%	5 71%+	2 40%	5 26%
(3) Något dåliga naturupplevelser	11 15%	8 17%	3 12%	4 14%	7 16%	6 11%	5 29%	2 8%	2 50%	4 13%	3 23%	8 14%	3 20%	2 11%	3 9%	-	6 32%+	7 16%	1 14%	1 20%	2 11%
(4) Varken eller	7 10%	5 10%	2 8%	3 11%	4 9%	5 9%	2 12%	3 13%	-	2 6%	2 15%	5 9%	2 13%	1 5%	6 19%	-	-	4 9%	-	1 20%	2 11%
(5) Något bra naturupplevelser	5 7%	5 10%	-	1 4%	4 9%	1 2%	4 24%+	1 4%	-	-	4 31%+	5 9%	-	2 11%	1 3%	1 33%	1 5%	2 5%	-	1 20%	2 11%
(6) Ganska bra naturupplevelser	1 1%	-	1 4%	1 4%	-	1 2%	-	1 4%	-	-	-	1 2%	-	-	1 3%	-	-	-	-	-	1 5%
(7) Mycket bra naturupplevelser	-	-	-	-	-	-	-	-	-	-	-	-	-	-	-	-	-	-	-	-	-
Summering																					
Dåligt (1-3)	60 82%	38 79%	22 88%	23 82%	37 82%	49 88%	11 65%	19 79%	4 100%	30 94%	7 54%-	47 81%	13 87%	16 84%	24 75%	2 67%	18 95%	37 86%	7 100%	3 60%	14 74%
Bra (5-7)	6 8%	5 10%	1 4%	2 7%	4 9%	2 4%	4 24%+	2 8%	-	-	4 31%+	6 10%	-	2 11%	2 6%	1 33%	1 5%	2 5%	-	1 20%	3 16%
Medelvärde	2.2	2.4	1.8	2.3	2.2	1.9	3.2	2.2	2.5	1.7	3.4	2.2	2.2	2.1	2.3	2.7	2.1	2.0	2.0	3.2	2.5
Standardavv.	1.3	1.3	1.3	1.4	1.3	1.2	1.3	1.4	0.6	0.9	1.4	1.4	1.0	1.3	1.4	2.1	1.1	1.2	0.6	1.3	1.6

8h. Hur bedömer du Teckomatorp avseende kulturevenemang?

	Kön		Ålder		Region		Ålder/region				Barnfamilj		Utbildning				Anknytning till Teckomatorp					
	TOTAL	Man	Kvinna	23-42	43 år+	Svalöv exkl. T-torp	Övriga Skåne	23-42 år i Svalöv	23-42 år i övriga Skåne	43 år+ år i Svalöv	43 år+ år i övriga Skåne	Ja	Nej	Förgymnasial	Gymnasial	Univ. Högsk. Ej ex.	Univ. Högsk. Examen	Ingen	Bott där tidigare	Har släkt där	Annan anledning	
Bas:	73	48	25	28	45	56	17	24	4	32	13	58	15	19	32	3	19	43	7	5	19	
(1) Mycket dåliga kulturevenemang	16 22%	8 17%	8 32%	5 18%	11 24%	12 21%	4 24%	2 8%	3 75%+	10 31%	1 8%	12 21%	4 27%	4 21%	6 19%	1 33%	5 26%	14 33%	-	-	2 11%	
(2) Ganska dåliga kulturevenemang	18 25%	12 25%	6 24%	9 32%	9 20%	14 25%	4 24%	8 33%	1 25%	6 19%	3 23%	14 24%	4 27%	2 11%	9 28%	1 33%	6 32%	6 14%	43%	1 20%	8 42%	
(3) Något dåliga kulturevenemang	13 18%	8 17%	5 20%	3 11%	10 22%	10 18%	3 18%	3 13%	-	7 22%	3 23%	9 16%	4 27%	5 26%	4 13%	-	4 21%	9 21%	1 14%	-	3 16%	
(4) Varken eller	24 33%	19 40%	5 20%	11 39%	13 29%	18 32%	6 35%	11 46%	-	7 22%	6 46%	21 36%	3 20%	6 32%	13 41%	1 33%	4 21%	14 33%	2 29%	4 80%+	5 26%	
(5) Något bra kulturevenemang	1 1%	-	1 4%	-	1 2%	1 2%	-	-	-	1 3%	-	1 2%	-	1 5%	-	-	-	-	-	-	1 14%+	1 5%
(6) Ganska bra kulturevenemang	1 1%	1 2%	-	-	1 2%	1 2%	-	-	-	1 3%	-	1 2%	-	1 5%	-	-	-	-	-	1 14%+	-	-
(7) Mycket bra kulturevenemang	-	-	-	-	-	-	-	-	-	-	-	-	-	-	-	-	-	-	-	-	-	
Summering																						
Dåligt (1-3)	47 64%	28 58%	19 76%	17 61%	30 67%	36 64%	11 65%	13 54%	4 100%	23 72%	7 54%	35 60%	12 80%	11 58%	19 59%	2 67%	15 79%	29 67%	4 57%	1 20%-	13 68%	
Bra (5-7)	2 3%	1 2%	1 4%	-	2 4%	2 4%	-	-	-	2 6%	-	2 3%	-	2 11%+	-	-	-	-	1 14%	-	1 5%	
Medelvärde	2.7	2.9	2.4	2.7	2.7	2.7	2.6	3.0	1.3	2.6	3.1	2.8	2.4	3.1	2.8	2.3	2.4	2.5	3.3	3.6	2.7	
Standardavv.	1.3	1.2	1.3	1.2	1.3	1.3	1.2	1.1	0.5	1.4	1.0	1.3	1.1	1.4	1.2	1.5	1.1	1.3	1.5	0.9	1.1	

8i. Hur bedömer du Teckomatorp avseende föreningsliv?

	Kön		Ålder		Region		Ålder/region				Barnfamilj		Utbildning				Anknytning till Teckomatorp				
	TOTAL	Man	Kvinna	23-42	43 år+	Svalöv exkl. T-torp	Övriga Skåne	23-42 år i Svalöv	23-42 år i övriga Skåne	43 år+ år i Svalöv	43 år+ år i övriga Skåne	Ja	Nej	Förgymnasial	Gymnasial	Univ. Högsk. Ej ex.	Univ. Högsk. Examen	Ingen	Bott där tidigare	Har släkt där	Annan anledning
Bas:	73	48	25	28	45	56	17	24	4	32	13	58	15	19	32	3	19	43	7	5	19
(1) Mycket dåligt föreningsliv	3 4%	1 2%	2 8%	-	3 7%	3 5%	-	-	-	3 9%	-	2 3%	1 7%	1 5%	1 3%	-	1 5%	2 5%	-	-	1 5%
(2) Ganska dåligt föreningsliv	11 15%	8 17%	3 12%	1 4%	10 22%	8 14%	3 18%	-	1 25%	8 25%	2 15%	8 14%	3 20%	2 11%	6 19%	-	3 16%	6 14%	1 14%	1 20%	3 16%
(3) Något dåligt föreningsliv	13 18%	6 13%	7 28%	8 29%	5 11%	10 18%	3 18%	6 25%	2 50%	4 13%	1 8%	9 16%	4 27%	1 5%	7 22%	2 67%+	3 16%	9 21%	3 43%	-	1 5%
(4) Varken eller	35 48%	24 50%	11 44%	13 46%	22 49%	26 46%	9 53%	12 50%	1 25%	14 44%	8 62%	29 50%	6 40%	12 63%	13 41%	1 33%	9 47%	21 49%	2 29%	4 80%	9 47%
(5) Något bra föreningsliv	7 10%	6 13%	1 4%	4 14%	3 7%	5 9%	2 12%	4 17%	-	1 3%	2 15%	6 10%	1 7%	2 11%	2 6%	-	3 16%	4 9%	-	-	3 16%
(6) Ganska bra föreningsliv	3 4%	2 4%	1 4%	1 4%	2 4%	3 5%	-	1 4%	-	2 6%	-	3 5%	-	1 5%	2 6%	-	-	1 2%	1 14%	-	1 5%
(7) Mycket bra föreningsliv	1 1%	1 2%	-	1 4%	-	1 2%	-	1 4%	-	-	-	1 2%	-	-	1 3%	-	-	-	-	-	1 5%
Summering																					
Dåligt (1-3)	27 37%	15 31%	12 48%	9 32%	18 40%	21 38%	6 35%	6 25%	3 75%	15 47%	3 23%	19 33%	8 53%	4 21%	14 44%	2 67%	7 37%	17 40%	4 57%	1 20%	5 26%
Bra (5-7)	11 15%	9 19%	2 8%	6 21%	5 11%	9 16%	2 12%	6 25%	-	3 9%	2 15%	10 17%	1 7%	3 16%	5 16%	-	3 16%	5 12%	1 14%	-	5 26%
Medelvärde	3.6	3.8	3.4	4.0	3.4	3.6	3.6	4.1	3.0	3.3	3.8	3.7	3.2	3.8	3.6	3.3	3.5	3.5	3.6	3.6	3.9
Standardavv.	1.2	1.2	1.2	1.0	1.2	1.3	0.9	1.0	0.8	1.3	0.9	1.2	1.1	1.1	1.3	0.6	1.1	1.1	1.3	0.9	1.4

Q7 och Q8 - SAMMANFATTNING

	Helhets omdöme	Utbud av affär.	Kommunikationer	Kommun serv.	Boende miljö	Utbild möjl.	Turist mål	Natur uppl.	Kultur evenem	Fören. liv
Bas:	73	73	73	73	73	73	73	73	73	73
(1) Mycket dåligt/dåliga	1 1%	13 18%+	- -	2 3%	6 8%	13 18%+	35 48%+	30 41%+	16 22%+	3 4%
(2)	8 11%	22 30%+	1 1%-	6 8%	6 8%	12 16%	22 30%+	19 26%+	18 25%+	11 15%
(3)	20 27%+	10 14%	2 3%-	14 19%	13 18%	14 19%	8 11%	11 15%	13 18%	13 18%
(4)	27 37%	20 27%-	7 10%-	33 45%	20 27%-	27 37%	7 10%-	7 10%-	24 33%-	35 48%
(5)	14 19%+	6 8%	10 14%	15 21%+	15 21%+	6 8%	1 1%-	5 7%	1 1%-	7 10%
(6)	2 3%	2 3%	31 42%+	1 1%	11 15%+	1 1%	- -	1 1%	1 1%	3 4%
(7) Mycket bra	1 1%	- -	22 30%+	2 3%	2 3%	- -	- -	- -	- -	1 1%
Summering										
Dåligt (1-3)	29 40%	45 62%+	3 4%-	22 30%	25 34%	39 53%+	65 89%+	60 82%+	47 64%+	27 37%
Bra (5-7)	17 23%+	8 11%	63 86%+	18 25%+	28 38%+	7 10%	1 1%-	6 8%	2 3%-	11 15%
Medelvärde	3.8	2.9	5.8	3.9	4.0	3.1	1.9	2.2	2.7	3.6
Standardavv.	1.1	1.4	1.1	1.1	1.5	1.3	1.0	1.3	1.3	1.2

9. Känner du till att det pågår ett projekt för sanering av BT Kemi-området i Teckomatorp?

	Kön		Ålder		Region		Ålder/region				Barnfamilj		Utbildning				Anknytning till Teckomatorp				
	TOTAL	Man	Kvinna	23-42	43 år+	Svalöv exkl. T-torp	Övriga Skåne	23-42 år i Svalöv	23-42 år i övriga Skåne	43 år+ år i Svalöv	43 år+ år i övriga Skåne	Ja	Nej	Förgymnasial	Gymnasial	Univ. Högsk. Ej ex.	Univ. Högsk. Examen	Ingen	Bott där tidigare	Har släkt där	Annan anledning
Bas:	165	88	77	81	84	83	82	41	40	42	42	118	47	28	76	13	48	131	8	5	22
Nej	36 22%	15 17%	21 27%	22 27%	14 17%	5 6%-	31 38%+	2 5%-	20 50%+	3 7%-	11 26%	21 18%	15 32%	5 18%	17 22%	6 46%+	8 17%	33 25%	-	-	3 14%
Ja, jag har hört talas om det/känner till lite grand	109 66%	58 66%	51 66%	54 67%	55 65%	66 80%+	43 52%-	36 88%+	18 45%-	30 71%	25 60%	80 68%	29 62%	19 68%	50 66%	6 46%	34 71%	88 67%	4 50%	5 100%	13 59%
Ja, jag är ganska/väldigt välinformerad	20 12%	15 17%	5 6%	5 6%	15 18%	12 14%	8 10%	3 7%	2 5%	9 21%	6 14%	17 14%	3 6%	4 14%	9 12%	1 8%	6 13%	10 8%	4 50%+	-	6 27%+



GfK Sverige AB

Ifylles av GfK:

Inkommet den / 2005 _____

Bearbetat av _____

Logikkontrollerat av _____

Genomförandet kontrollerat av _____

Proj. nr.: 030424

ANKA/INVI

Int. nr.: _____

Innan intervjun börjar vill jag upplysa dig om följande:

- Det är frivilligt att delta i intervjun och du kan avbryta när du vill.
- GfK registrerar dina svar men du är alltid fullständigt anonym mot våra uppdragsgivare. Alla svar sammanställs endast i tabellform.

Kan vi starta intervjun?

- (1) Ja (2) Nej

BAKGRUNDSDATA

Postnummer:

____/____/____/____/____

Ålder?

- (1) 23 - 42 år = 40 st
(2) 43 år och äldre = 40 st

Kön? (markera utan att fråga)

- (1) Man
(2) Kvinna

Boendeform?

- (1) Villa/radhus/kedjehus
(2) Bostadsrätt/insatslägenhet
(3) Hyresrätt
(4) Annat

Har du barn?

- (1) Ja
(2) Nej

Region?

- (1) Teckomatorp

Hur länge har du bott i Teckomatorp?

_____ år

Utbildning?

- (1) Förgymnasial
- (2) Gymnasial
- (3) Universitets-/högskolekurs (ej hel examen)
- (4) Universitets-/högskoleexamen

Till invånare i Teckomatorp

1. Vilka fördelar tycker Du personligen att Teckomatorp har jämfört med andra orter?

Något mer? _____

Ytterligare något? _____

2. Vilka nackdelar tycker Du personligen att Teckomatorp har jämfört med andra orter?

Något mer? _____

Ytterligare något? _____

3. Hur tycker Du att Teckomatorp har utvecklats under de senaste 10 åren?

Något mer? _____

Ytterligare något? _____

4. Hur tror Du att Teckomatorp kommer att se ut om 5 - 10 år?

Något mer? _____

Ytterligare något? _____

5. Hur skulle du önska att Teckomatorp utvecklas?

Något mer? _____

Ytterligare något? _____

6. Vilket helhetsomdöme vill du ge Teckomatorp? (Förklara skalan)

<i>Dåligt</i>			Varken eller	<i>Bra</i>		
<----->				----->		
Mycket	Ganska	Något		Något	Ganska	Mycket
(1)	(2)	(3)	(4)	(5)	(6)	(7)

7. Jag skulle vilja att Du bedömer Teckomatorp avseende följande. (Förklara skalan)

<i>Dåligt utbud av affärer</i>			Varken eller	<i>Bra utbud av affärer</i>		
<----->				----->		
Mycket	Ganska	Något		Något	Ganska	Mycket
(1)	(2)	(3)	(4)	(5)	(6)	(7)

<i>Dåliga kommunikationer</i>			Varken eller	<i>Bra kommunikationer</i>		
<----->				----->		
Mycket	Ganska	Något		Något	Ganska	Mycket
(1)	(2)	(3)	(4)	(5)	(6)	(7)

<i>Dålig kommunal service</i>			Varken eller	<i>Bra kommunal service</i>		
<----->				----->		
Mycket	Ganska	Något		Något	Ganska	Mycket
(1)	(2)	(3)	(4)	(5)	(6)	(7)

<i>Dålig boendemiljö</i>			Varken eller	<i>Bra boendemiljö</i>		
<----->				----->		
Mycket	Ganska	Något		Något	Ganska	Mycket
(1)	(2)	(3)	(4)	(5)	(6)	(7)

<i>Dålig utbildningsmöjlighet</i>			Varken eller	<i>Bra utbildningsmöjlighet</i>		
<----->				----->		
Mycket	Ganska	Något		Något	Ganska	Mycket
(1)	(2)	(3)	(4)	(5)	(6)	(7)

<i>Dåligt som turistmål</i>			Varken eller	<i>Bra som turistmål</i>		
<----->				----->		
Mycket	Ganska	Något		Något	Ganska	Mycket
(1)	(2)	(3)	(4)	(5)	(6)	(7)

<i>Dåliga naturupplevelser</i>			Varken eller	<i>Bra naturupplevelser</i>		
<----->				<----->		
Mycket	Ganska	Något		Något	Ganska	Mycket
(1)	(2)	(3)	(4)	(5)	(6)	(7)

<i>Dåliga kulturevenemang</i>			Varken eller	<i>Bra kulturevenemang</i>		
<----->				<----->		
Mycket	Ganska	Något		Något	Ganska	Mycket
(1)	(2)	(3)	(4)	(5)	(6)	(7)

<i>Dåligt föreningsliv</i>			Varken eller	<i>Bra föreningsliv</i>		
<----->				<----->		
Mycket	Ganska	Något		Något	Ganska	Mycket
(1)	(2)	(3)	(4)	(5)	(6)	(7)

8.a Tycker Du att det finns positiva saker med Teckomatorp som omvärlden inte känner till?

- (1) Ja
- (2) Nej → ***Gå till fråga 9***

8.b Om ja: Vilka?

Något mer? _____

Ytterligare något? _____

9. Om Du hade som uppgift att rekommendera Teckomatorp som ort för en privatperson, hur skulle Du då argumentera?

Något mer? _____

Ytterligare något? _____

10. Känner du till att det pågår ett projekt för sanering av BT Kemi-området? (*Läs upp skalan*)

- (1) Nej
- (2) Ja, jag har hört talas om det/känner till lite grand
- (3) Ja, jag är ganska/väldigt välinformerad

Om du undrar något i samband med registreringen av dina uppgifter är du välkommen att ringa 0200-22 23 25. Det kostar bara en markering.

TACKA IP FÖR DELTAGANDET OCH AVSLUTA INTERVJUN MED ATT Fylla i UPPGIFTERNA PÅ SISTA SIDAN!

Namn: _____

Adress: _____

Postnr: _____ Ort: _____

Telefonnr: _____ / _____

Mobilnummer: _____ / _____

Skulle du vara intresserad av att delta i andra undersökningar som GfK genomför?

Om ja: Vi genomför även undersökningar via internet och jag undrar därför om du har någon e-postadress så att vi även kan kontakta dig den vägen?

(1) Ja

(2) Nej

E-postadress: *(Ifylles om IP vill deltaga i ytterligare undersökningar.)*

Om du har fler än en e-postadress ska du skriva den du använder oftast.

Starttid: _____ Sluttid: _____ Datum (ååmmdd): _____

Att intervjun har genomförts enligt givna instruktioner försäkras härmed:

Datum: _____ Intervjuarens namnteckning: _____

Intervjuarnummer: _____



GfK Sverige AB

Ifylles av GfK:

Inkommet den / 2005 _____

Bearbetat av _____

Logikkontrollerat av _____

Genomförandet kontrollerat av _____

Proj. nr.: 030424

ANKA/INVI

Int. nr.: _____

Innan intervjun börjar vill jag upplysa dig om följande:

- Det är frivilligt att delta i intervjun och du kan avbryta när du vill.
- GfK registrerar dina svar men du är alltid fullständigt anonym mot våra uppdragsgivare. Alla svar sammanställs endast i tabellform.

Kan vi starta intervjun?

- (1) Ja (2) Nej

BAKGRUNDSDATA

Postnummer:

____/____/____/____/____

Ålder och region?

- (1) 23-42 år i Svalövs kommun (exkl. Teckomatorp) = 40 st
(2) 43 år och äldre i Svalövs kommun (exkl. Teckomatorp) = 40 st
(3) 23-42 år i övriga Skåne = 40 st
(4) 43 år och äldre i övriga Skåne = 40 st

Kön? (markera utan att fråga)

- (1) Man
(2) Kvinna

Boendeform?

- (1) Villa/radhus/kedjehus
(2) Bostadsrätt/insatslägenhet
(3) Hyresrätt
(4) Annat

Har du barn?

- (1) Ja
(2) Nej

Utbildning?

- (1) Förgymnasial
(2) Gymnasial
(3) Universitets-/högskolekurs (ej hel examen)
(4) Universitets-/högskoleexamen

Anknytning till Teckomatorp?

- (1) Ingen
- (2) Har bott där tidigare
- (3) Har släktingar där
- (4) Annan anknytning; nämligen: _____

Till invånare utanför Teckomatorp (dvs. övriga delar av Svalövs kommun och övriga Skåne)

1. Vad kommer du att tänka på när du hör Ortsnamnet Teckomatorp? (*Spontant. Flera svar möjliga.*)

Något mer? _____

Ytterligare något? _____

2. Hur ofta brukar Du besöka Teckomatorp?

	Någon enstaka gång vart- annat år	Någon gång/år	2-3 gångar/ år	Varannan månad	Varje månad	Varannan vecka	Varje vecka	Flera gångar/ vecka
Aldrig								
(1)	(2)	(3)	(4)	(5)	(6)	(7)	(8)	(9)

3. Hur väl känner Du till Teckomatorp? (*Förklara skalan*)

<i>Dåligt</i>			Varken eller	<i>Bra</i>		
<----->				----->		
Mycket	Ganska	Något		Något	Ganska	Mycket
(1)	(2)	(3)	(4)	(5)	(6)	(7)

Instruktion: Fråga 4 - 8 ställs till de respondenter som svarat 3-7 på föregående fråga. Övriga respondenter går till fråga 9 och därefter till Bakgrundsdata.

4. Vad är det mest positiva med Teckomatorp enligt Din mening?

(&) Vet ej

Något mer? _____

Ytterligare något? _____

5. Vad är det mest negativa med Teckomatorp enligt Din mening?

(&) Vet ej

Något mer? _____

Ytterligare något? _____

6. Hur tycker Du att Teckomatorp utvecklats under de senaste 10 åren?

Något mer? _____

Ytterligare något? _____

7. Vilket helhetsomdöme skulle du ge Teckomatorp? (Förklara skalan)

<i>Dåligt</i>			Varken eller	<i>Bra</i>		
<----->				----->		
Mycket	Ganska	Något		Något	Ganska	Mycket
(1)	(2)	(3)	(4)	(5)	(6)	(7)

8. Jag skulle vilja att Du bedömer Teckomatorp avseende följande. (Förklara skalan)

<i>Dåligt utbud av affärer</i>			Varken eller	<i>Bra utbud av affärer</i>		
<----->				----->		
Mycket	Ganska	Något		Något	Ganska	Mycket
(1)	(2)	(3)	(4)	(5)	(6)	(7)

<i>Dåliga kommunikationer</i>			Varken eller	<i>Bra kommunikationer</i>		
<----->				----->		
Mycket	Ganska	Något		Något	Ganska	Mycket
(1)	(2)	(3)	(4)	(5)	(6)	(7)

<i>Dålig kommunal service</i>			Varken eller	<i>Bra kommunal service</i>		
<----->				----->		
Mycket	Ganska	Något		Något	Ganska	Mycket
(1)	(2)	(3)	(4)	(5)	(6)	(7)

<i>Dålig boendemiljö</i>			Varken eller	<i>Bra boendemiljö</i>		
<----->				----->		
Mycket	Ganska	Något		Något	Ganska	Mycket
(1)	(2)	(3)	(4)	(5)	(6)	(7)

<i>Dålig utbildningsmöjlighet</i>			Varken eller	<i>Bra utbildningsmöjlighet</i>		
<-----		----->				
Mycket	Ganska	Något		Något	Ganska	Mycket
(1)	(2)	(3)	(4)	(5)	(6)	(7)

<i>Dåligt som turistmål</i>			Varken eller	<i>Bra som turistmål</i>		
<-----		----->				
Mycket	Ganska	Något		Något	Ganska	Mycket
(1)	(2)	(3)	(4)	(5)	(6)	(7)

<i>Dåliga naturupplevelser</i>			Varken eller	<i>Bra naturupplevelser</i>		
<-----		----->				
Mycket	Ganska	Något		Något	Ganska	Mycket
(1)	(2)	(3)	(4)	(5)	(6)	(7)

<i>Dåliga kulturevenemang</i>			Varken eller	<i>Bra kulturevenemang</i>		
<-----		----->				
Mycket	Ganska	Något		Något	Ganska	Mycket
(1)	(2)	(3)	(4)	(5)	(6)	(7)

<i>Dåligt föreningsliv</i>			Varken eller	<i>Bra föreningsliv</i>		
<-----		----->				
Mycket	Ganska	Något		Något	Ganska	Mycket
(1)	(2)	(3)	(4)	(5)	(6)	(7)

9. Känner du till att det pågår ett projekt för sanering av BT Kemi-området i Teckomatorp? (Läs upp skalan)

- (1) Nej
- (2) Ja, jag har hört talas om det/känner till lite grand
- (3) Ja, jag är ganska/väldigt välinformerad

Om du undrar något i samband med registreringen av dina uppgifter är du välkommen att ringa 0200-22 23 25. Det kostar bara en markering.

TACKA IP FÖR DELTAGANDET OCH AVSLUTA INTERVJUN MED ATT Fylla i uppgifterna på sista sidan!

Namn: _____

Adress: _____

Postnr: _____ Ort: _____

Telefonnr: _____ / _____

Mobilnummer: _____ / _____

**Skulle du vara intresserad av att delta i andra undersökningar som GfK genomför?
Om ja: Vi genomför även undersökningar via internet och jag undrar därför om du har någon e-postadress så att vi även kan kontakta dig den vägen?**

- (1) Ja
- (2) Nej

E-postadress: *(Ifylles om IP vill deltaga i ytterligare undersökningar.)*
Om du har fler än en e-postadress ska du skriva den du använder oftast.

Starttid: _____ Sluttid: _____ Datum (ååmmdd): _____

Att intervjun har genomförts enligt givna instruktioner försäkras härmed:

Datum: _____ Intervjuarens namnteckning: _____

Intervjuarnummer: _____