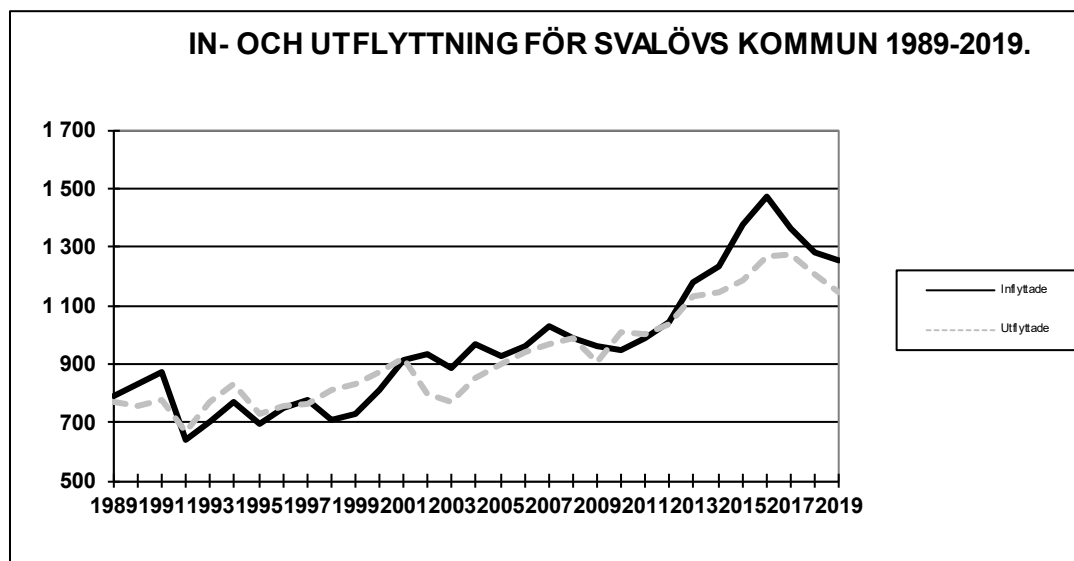


Flyttningar för Svalövs kommun år 2019

År 2019 flyttade 1 253 personer in till Svalövs kommun och 1 145 personer flyttade från kommunen. Detta medförde att flyttningsnettot blev +108 personer.

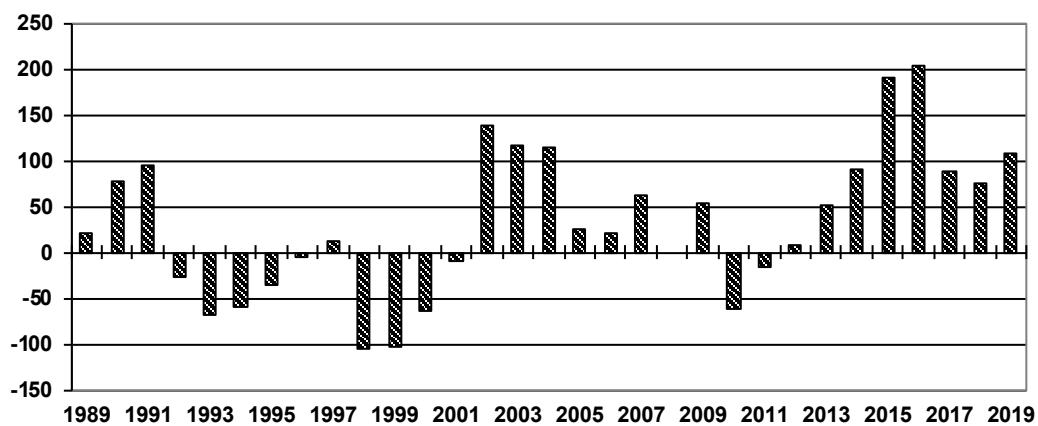


Både inflyttningen till kommunen och utflyttningen från kommunen minskade något under året. Flyttningsnettot ökade från +74 år 2018 till +108 år 2019.

In- och utflyttning 1989-2019.

	Inflyttade	Utflyttade	Netto
1989	792	772	20
1990	833	756	77
1991	873	779	94
1992	639	667	-28
1993	699	768	-69
1994	771	830	-59
1995	691	727	-36
1996	751	756	-5
1997	776	764	12
1998	707	813	-106
1999	727	830	-103
2000	809	874	-65
2001	911	920	-9
2002	933	795	138
2003	887	770	117
2004	965	850	115
2005	924	900	24
2006	958	937	21
2007	1 027	964	63
2008	988	988	0
2009	959	906	53
2010	946	1 007	-61
2011	988	1 004	-16
2012	1 041	1 034	7
2013	1 180	1 128	52
2014	1 235	1 144	91
2015	1 377	1 187	190
2016	1 470	1 267	203
2017	1 363	1 276	87
2018	1 281	1 207	74
2019	1 253	1 145	108

FLYTTNINGSNETTO FÖR SVALÖVS KOMMUN 1989-2019.

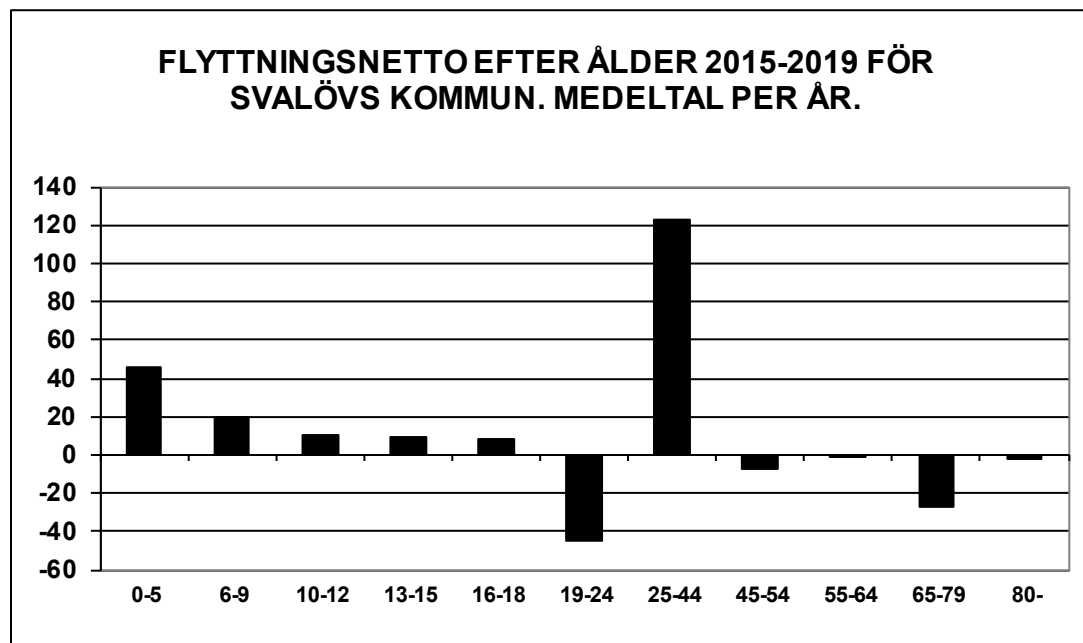


Efter åtta år med positiva flyttningar hade kommunen år 2010 och år 2011 högre utflyttning än inflyttning. Åren 2012-2019 fick kommunen åter flyttningstvinst.

Flyttningsöverskott för Svalövs kommun 2015-2019 efter ålder.								
	2015	2016	2017	2018	2019	2015-2019	Medeltal	2019-Medeltal
1214 Svalöv								
0-5	43	56	28	66	36	229	45,8	-10
6-9	10	42	18	17	14	101	20,2	-6
10-12	-3	17	13	13	9	49	9,8	-1
13-15	9	21	13	-8	10	45	9	1
16-18	18	24	7	-16	6	39	7,8	-2
19-24	-23	-38	-29	-79	-56	-225	-45	-11
25-44	170	144	77	94	131	616	123,2	8
45-54	2	-21	-14	-6	0	-39	-7,8	8
55-64	8	-7	-13	16	-8	-4	-0,8	-7
65-79	-37	-32	-10	-22	-36	-137	-27,4	-9
80-	-7	-3	-3	-1	2	-12	-2,4	4
Totalt	190	203	87	74	108	662	132,4	-24

Under åren 2015-2019 ökade Svalövs kommuns befolkning sammanlagt med 662 personer på grund av flyttningarna. En inflyttning av barnfamiljer skedde under perioden och flyttningarna medförde +616 personer i åldern 25-44 år samt +463 för barn 0-18 år.

Det var i första hand ungdomar som flyttade ut, -225 personer i åldern 19-24 år. Kommunen gjorde också flyttningsförlust för medelålders och pensionärer, -43 i åldern 45-64 år och -149 för personer 65 år eller äldre.



Svalövs kommun									
Flyttningsnetto efter ålder 2019 länsvis.									
Område	0-4	5-9	10-14	15-19	20-24	25-44	45-64	65-w	Totalt
Stockholm	5	3	3	1	5	2	4	0	23
Uppsala	1	1	0	-1	-1	2	0	0	2
Jönköping	2	1	1	0	3	-1	2	0	8
Kronoberg	-2	-1	0	-1	0	2	-4	-1	-7
Blekinge	2	0	0	1	0	5	0	-1	7
Skåne	19	11	3	-2	-60	76	1	-31	17
Västra Götaland	0	-8	-1	0	-6	0	-1	2	-14
Värmland	2	1	0	0	1	3	1	0	8
Dalarna	0	-1	-1	-1	-1	-2	-2	0	-8
Västerbotten	3	2	0	0	1	4	0	0	10
Övriga län	-1	0	0	1	-7	2	-5	1	-9
Samtliga inrikes	31	9	5	-2	-65	93	-4	-30	37
Danmark	-1	0	-1	0	0	0	-4	-3	-9
Litauen	0	1	0	0	1	8	0	0	10
Rumänien	0	0	0	3	3	4	0	0	10
Övriga utlandet	3	7	9	5	11	26	0	-1	60
Utlandet	2	8	8	8	15	38	-4	-4	71
Summa flyttningar	33	17	13	6	-50	131	-8	-34	108
Flyttningar efter ålder 2019 kommunvis									
Område	0-4	5-9	10-14	15-19	20-24	25-44	45-64	65-w	Totalt
Ekerö	2	3	2	1	0	5	1	0	14
Stockholm	2	0	1	0	3	-4	0	0	2
Uppsala	0	0	0	-1	-1	1	0	0	-1
Burlöv	2	1	0	2	0	3	3	0	11
Vellinge	2	1	0	0	1	5	0	0	9
Bjuv	-4	-5	-1	-5	-1	-15	-2	0	-33
Kävlinge	-3	2	2	4	3	15	5	-2	26
Skurup	1	0	1	0	1	3	1	1	8
Höör	0	0	1	-1	-1	0	-6	-3	-10
Klippan	3	0	2	2	0	-8	0	-7	-8
Åstorp	-3	-4	-1	-3	0	-6	-2	0	-19
Malmö	7	0	-1	0	-15	21	-1	-1	10
Landskrona	4	-1	6	-1	-16	6	-11	-11	-24
Helsingborg	-3	6	-6	-4	-16	6	-10	-5	-32
Eslöv	10	2	2	-3	-3	23	10	1	42
Hässleholm	3	4	0	1	2	3	0	-1	12
Göteborg	2	0	0	0	-6	2	1	2	1
Övriga kommuner	8	3	-1	7	-16	38	8	-4	43
Samtliga inrikes	31	9	5	-2	-65	93	-4	-30	37
Utlandet	2	8	8	8	15	38	-4	-4	71
Summa flyttningar	33	17	13	6	-50	131	-8	-34	108

Under år 2019 hade kommunen en flyttningsvinst inom landet på 37 personer och ett överskott mot utlandet på 71 personer. Från utlandet kom inflyttningen delvis från Litauen (+10 personer) och från Rumänien med +10 personer.

Svalövs kommun hade flyttningsöverskott mot främst Eslöv (+42 personer) och Kävlinge med +26 personer.

Flyttningsförlusterna hade kommunen i första hand till Bjuv (-33 personer), Helsingborg med -32 personer samt Landskrona (-24) och Åstorp (-19 personer).

Ungdomarna flyttade i främst till Landskrona, Helsingborg och Malmö. Barnfamiljer flyttade in främst från utlandet och Eslöv.